



ORDU ÜNİVERSİTESİ
STRATEJİ GELİŞTİRME DAİRE BAŞKANLIĞI

2022

KURUMSAL MALİ DURUM VE BEKLENTİLER RAPORU







SUNUŐ:

Kamu mali ynetimi alanında gerekleŐtirilen reformların yasal erevesini oluŐturan 5018 sayılı Kamu Mali Ynetimi ve Kontrol Kanunu ile kamu kaynaklarının etkili, ekonomik ve verimli bir Őekilde elde edilmesi ve kullanılması temel ama olarak belirlenmiŐtir. Sz konusu amaca ulaŐılabilmek iin kamu hizmetlerinin yrtlmesinde ve bte uygulamalarında saydamlıđın ve hesap verilebilirliđin artırılması, kamuoyunun kamu idareleri zerindeki genel denetim ve gzetim fonksiyonunun gerekleŐtirilmesi gnmz kamu ynetim anlayıŐının bir geređi olarak karŐımıza ıkmaktadır. Ayrıca performans esaslı program bte geiŐ ile merkezi ynetim kapsamındaki kamu idarelerinin bteleri faaliyet odaklı bir yaklaŐımla hazırlanmıŐ olup performans gstergeleri belirlenerek kamu idarelerinin performans bilgilerinin daha etkin bir Őekilde kamuoyunun bilgisine sunulması amalanmıŐtır.

5018 sayılı Kamu Mali Ynetimi ve Kontrol Kanunu'nun 30'uncu maddesinde, "Genel Ynetim kapsamındaki idareler, ilk altı aylık bte uygulama sonuları, ikinci altı aya iliŐkin beklentiler ve hedefler ile faaliyetlerini kapsayan mali durumu temmuz ayı iinde kamuoyuna aıklar." hkm yer almaktadır.

Bu dođrultuda, zel Bte kapsamındaki kamu idareleri arasında yer alan niversitemizin 2022 yılın ilk altı aylık dnemine iliŐkin bte uygulamaları, ikinci altı aya iliŐkin beklentiler ve hedefler ile faaliyetlerin yer aldđı bir rapor oluŐturulmuŐ ve hazırlanan "2022 Yılı Kurumsal Mali Durum ve Beklentiler Raporu" kamuoyunun bilgisine sunulmuŐtur.

Saygılarımla.

Prof. Dr. Ali AKDOĐAN
Rektr

İÇİNDEKİLER

I. OCAK - HAZİRAN 2022 DÖNEMİ BÜTÇE UYGULAMA SONUÇLARI:	1
A. BÜTÇE GİDERLERİ:.....	1
a) Personel Giderleri:	3
b) Sosyal Güvenlik Kurumlarına Devlet Primi Giderleri:.....	4
c) Mal ve Hizmet Alım Giderleri:.....	5
d) Cari Transferler:.....	6
e) Sermaye Giderleri:	7
B. BÜTÇE GELİRLERİ:	8
a) Toplam Gelirler:	8
b) Öz Gelirler:	9
C. FİNANSMAN:	10
II. OCAK-HAZİRAN 2022 DÖNEMİNDE YÜRÜTÜLEN FAALİYETLER:.....	10
III. TEMMUZ-ARALIK 2022 DÖNEMİNE İLİŞKİN BEKLENTİLER VE HEDEFLER:	12
A. BÜTÇE GİDERLERİ:.....	12
B. BÜTÇE GELİRLERİ:	13
C. FİNANSMAN:	13
IV. TEMMUZ-ARALIK 2022 DÖNEMİNDE YÜRÜTÜLECEK FAALİYETLER:	13
A. MAL VE HİZMET ALIM GİDERLERİNE DAİR FAALİYETLER:	14
B. YATIRIM PROJELERİNE DAİR FAALİYETLER:.....	14
EK-1 BÜTÇE GİDERLERİNİN GELİŞİMİ	16
EK-2 BÜTÇE GELİRLERİNİN GELİŞİMİ	17
EK-3 PROGRAM SINIFLANDIRMASINA GÖRE BÜTÇE GİDERLERİNİN GELİŞİMİ	18

Tablolar

Tablo 1: Ekonomik Sınıflandırmaya Göre Bütçe Giderleri	1
Tablo 2: İkinci Düzeyde Ayrıntılı Personel Giderleri.....	3
Tablo 3: İkinci Düzeyde Ayrıntılı Sosyal Güvenlik Kurumlarına Devlet Primi Giderleri	4
Tablo 4: İkinci Düzeyde Ayrıntılı Mal ve Hizmet Alım Giderleri	5
Tablo 5: İkinci Düzeyde Ayrıntılı Cari Transferler Giderleri	6
Tablo 6: İkinci Düzeyde Ayrıntılı Sermaye Giderleri	7
Tablo 7: Birinci Düzeyde Bütçe Gelirleri Tablosu	8
Tablo 8: İkinci Düzeyde Öz Gelirler Tablosu.....	9
Tablo 9: Öz gelir ve Gider Gerçekleşmeleri Tablosu.....	13

Grafikler

Grafik 1: Bütçe Giderlerinin Gerçekleşme Oranları (%)	2
Grafik 2: Bütçe Giderlerinin Gerçekleşme Oranları (%)	3
Grafik 3: Sosyal Güvenlik Kurumlarına Devlet Primi Giderleri Aylık Gerçekleşme Rakamları	4
Grafik 4: Mal ve Hizmet Alım Giderleri Aylık Gerçekleşme Rakamları	5
Grafik 5: Cari Transferler Aylık Gerçekleşme Rakamları	6
Grafik 6: Sermaye Giderleri Aylık Gerçekleşme Rakamları	7
Grafik 7: Aylar İtibariyle Gelir Dağılımları.....	8
Grafik 8: Aylar İtibariyle Öz Gelir Dağılımları.....	9

I. OCAK - HAZİRAN 2022 DÖNEMİ BÜTÇE UYGULAMA SONUÇLARI:

A. BÜTÇE GİDERLERİ:

7258 sayılı 2021 Yılı Merkezi Yönetim Bütçe Kanunu ile Üniversitemize 189.778.000 TL ödenek tahsis edilmiştir. 2022 yılında ise 7344 sayılı 2022 Yılı Merkezi Yönetim Bütçe Kanunu ile üniversitemize 250.981.000 TL ödenek tahsis edilmiş olup 2022 yılı ödeneğimiz bir önceki yıla göre %32,25 oranında artış göstermiştir.

2021 yılının Ocak-Haziran döneminde gerçekleştirilen bütçe giderleri toplamı 98.807.287 TL iken 2022 yılının aynı döneminde gerçekleştirilen bütçe giderleri toplamı 159.792.476 TL olmuştur.

2021 yılı ilk altı ayında;

Personel Giderlerinden 78.531.947 TL, Sosyal Güvenlik Kurumlarına Devlet Primi Giderlerinden 11.927.786 TL, Mal ve Hizmet Alım Giderlerinden 4.055.380 TL, Cari Transferlerden 3.110.632 TL, Sermaye Giderlerinden 1.181.542 TL olmak üzere toplam 98.807.287 TL harcama gerçekleştirilmiştir.

2022 yılında ise;

Personel Giderlerinden 119.379.575 TL, Sosyal Güvenlik Kurumlarına Devlet Primi Giderlerinden 17.782.656 TL, Mal ve Hizmet Alım Giderlerinden 17.061.306 TL, Cari Transferlerden 3.632.440 TL, Sermaye Giderlerinden 1.936.499 TL olmak üzere toplam 159.792.476 TL harcama gerçekleştirilmiştir.

2021 ve 2022 yılı bütçe gerçekleşme toplamaları karşılaştırıldığında 2022 yılında bir önceki yıla göre %61,72 oranında bir artış söz konusu olmuştur.

2021 ve 2022 yıllarının ilk altı aylık döneminde bütçe giderlerinin birinci düzey ekonomik sınıflandırmaya göre gerçekleştirmeleri aşağıda tabloda gösterilmiştir.

Tablo 1: Ekonomik Sınıflandırmaya Göre Bütçe Giderleri

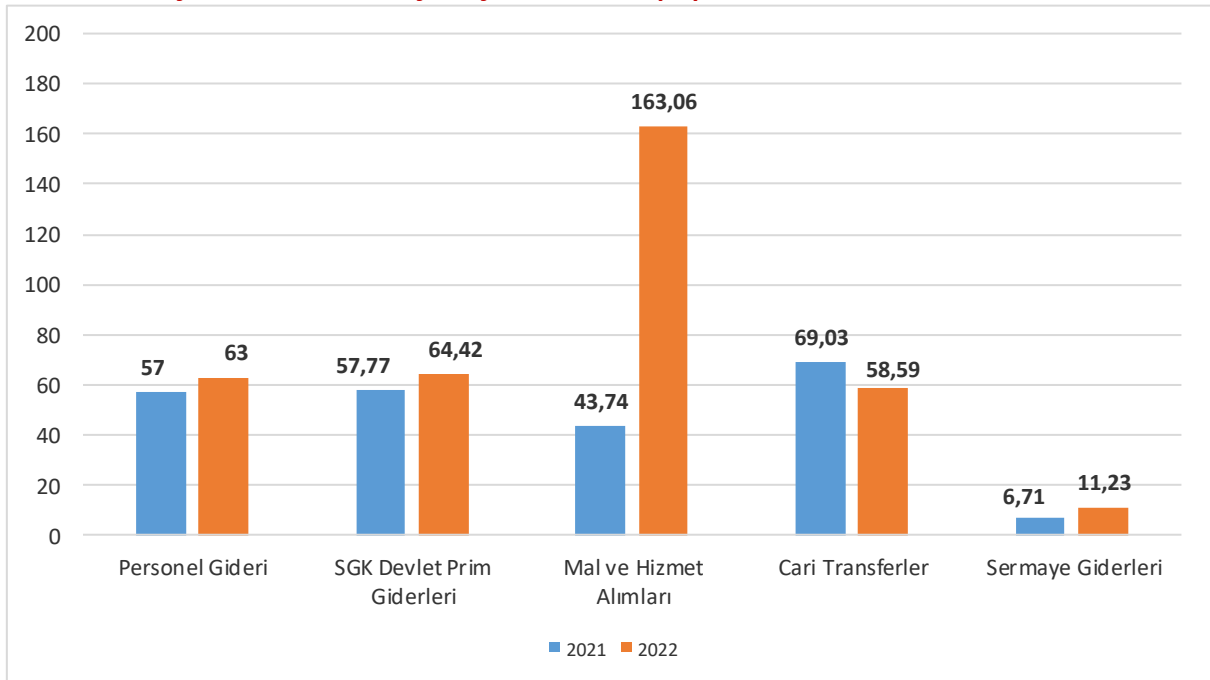
(Bin TL)	2021 KBÖ.	2021 Yılı Ocak-Haziran Dönemi Gider	2022 KBÖ.	2022 Yılı Ocak-Haziran Dönemi Gider	Ocak-Haziran Dönemi Gider Oranı (%)		2021/2022 Ocak- Haziran Dönemi Artış Oranı (%)
					2021	2022	
Personel Giderleri	137.753	78.532	189.485	119.380	57,00	63,00	52,01
SGK. Devlet Primi Giderleri	20.646	11.928	27.605	17.783	57,77	64,42	49,09
Mal ve Hizmet Alımları	9.269	4.055	10.463	17.061	43,74	163,06	320,74
Cari Transferler	4.507	3.111	6.199	3.632	69,03	58,59	16,75
Sermaye Giderleri	17.603	1.181	17.229	1.936	6,71	11,23	63,93
Toplam	189.778	98.807	250.981	159.792	52,06	63,67	61,72

2021 ve 2022 yıllarının Ocak-Haziran dönemi gider gerçekleştirmeleri karşılaştırıldığında 2022 yılında bir önceki yıla göre,

- ❖ Personel Giderlerinde %52,01 artış,
- ❖ Sosyal Güvenlik Kurumlarına Devlet Primi Giderlerinde %49,09 artış,
- ❖ Mal ve Hizmet Alımı Giderlerinde %320,74 artış,
- ❖ Cari Transfer Giderlerinde %16,75 artış,
- ❖ Sermaye Giderlerinde ise %63,93 oranında artış olmuştur.

2021 ve 2022 yılları bütçe ödeneklerinin ekonomik sınıflandırmaya göre ilk altı aylık dönemde gerçekleşme oranları aşağıda grafikte gösterilmiştir.

Grafik 1: Bütçe Giderlerinin Gerçekleşme Oranları (%)



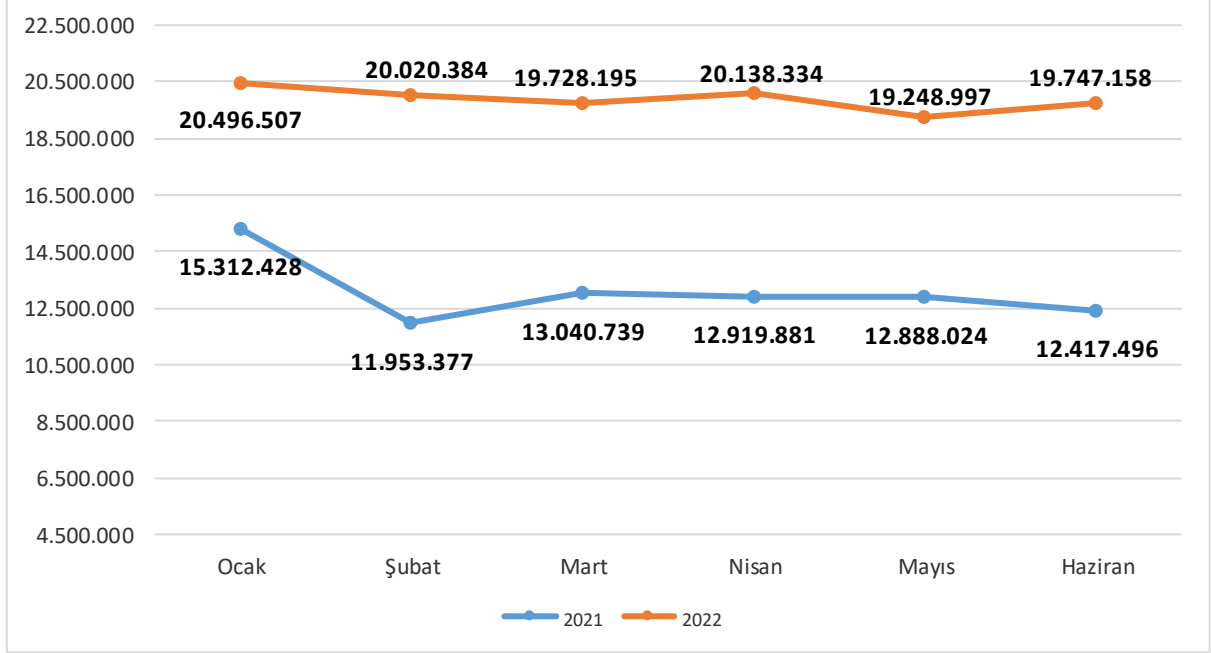
Ekonomik sınıflandırmaya göre 2022 yılının ilk altı aylık döneminde gerçekleştirilen bütçe giderlerinin toplam gider içerisindeki payları aşağıdaki gibidir.

- ❖ Personel giderleri için %74,71
- ❖ Sosyal güvenlik kurumlarına devlet primi giderleri için %11,13
- ❖ Mal ve hizmet alım giderleri için %10,68
- ❖ Cari transferler için %2,27
- ❖ Sermaye giderleri payı ise %1,21 olarak gerçekleşmiştir.

a) Personel Giderleri:

2021 yılında Personel Giderleri için ayrılan Kesintili Başlangıç Ödeneği 137.753.000 TL iken, 2022 yılında %37,55 artış göstererek 189.485.000 TL olmuştur. Personel Giderleri kapsamında aylık gerçekleşme tutarlarına aşağıdaki grafikte yer verilmiştir.

Grafik 2: Bütçe Giderlerinin Gerçekleşme Oranları (%)



2021 yılı Ocak-Haziran döneminde 78.531.947 TL olan gerçekleşme tutarı, 2022 yılı Ocak-Haziran döneminde %52,01 artışla 119.379.576 TL olmuştur.

2022 yılının ilk altı aylık döneminde Personel Giderleri kapsamında yapılan harcamaların 2'li düzeyde ayrıntısı aşağıda yer alan tabloda gösterilmiştir.

Tablo 2: İkinci Düzeyde Ayrıntılı Personel Giderleri

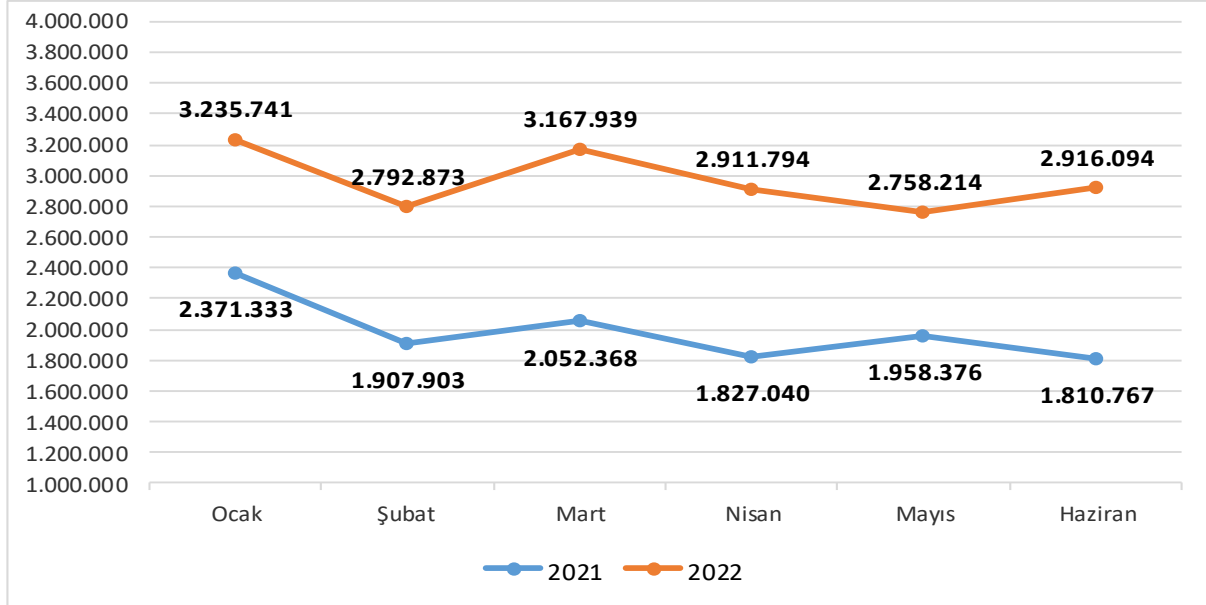
Ekonomik Kod	İlk 6 Aylık Gerçekleşme Toplamı	
	2021	2022
01 Personel Giderleri	78.531.947	119.379.576
01.01 Memurlar	66.877.745	100.860.721
01.02 Sözleşmeli Personel	340.701	781.692
01.03 İşçiler	11.051.471	16.905.820
01.04 Geçici Personel	0	469.818
01.05 Diğer Personel	262.030	361.525

Kesintili Başlangıç Ödeneğine oranla 2021 yılı ilk altı aylık dönemde gerçekleşen harcamaların oranı %57 iken 2022 yılı aynı dönemi içerisinde bu oran %63 olmuştur.

b) Sosyal Güvenlik Kurumlarına Devlet Primi Giderleri:

2021 yılında Sosyal Güvenlik Kurumlarına Devlet Primi Giderleri için ayrılan Kesintili Başlangıç Ödeneği 20.646.000 TL iken, 2022 yılında %33,71 artış göstererek 27.605.000 TL olmuştur. Sosyal Güvenlik Kurumlarına Devlet Primi Giderleri kapsamında aylık gerçekleşme tutarlarına aşağıdaki grafikte yer verilmiştir.

Grafik 3: Sosyal Güvenlik Kurumlarına Devlet Primi Giderleri Aylık Gerçekleşme Rakamları



2021 yılı Ocak-Haziran döneminde 11.927.786 TL olan gerçekleşme, 2022 yılı Ocak-Haziran döneminde %49,09 artışla 17.782.656 TL olmuştur.

2022 yılının ilk altı aylık döneminde Sosyal Güvenlik Kurumlarına Devlet Primi Giderleri kapsamında yapılan harcamaların 2'li düzeyde ayrıntısı aşağıda yer alan tabloda gösterilmiştir.

Tablo 3: İkinci Düzeyde Ayrıntılı Sosyal Güvenlik Kurumlarına Devlet Primi Giderleri

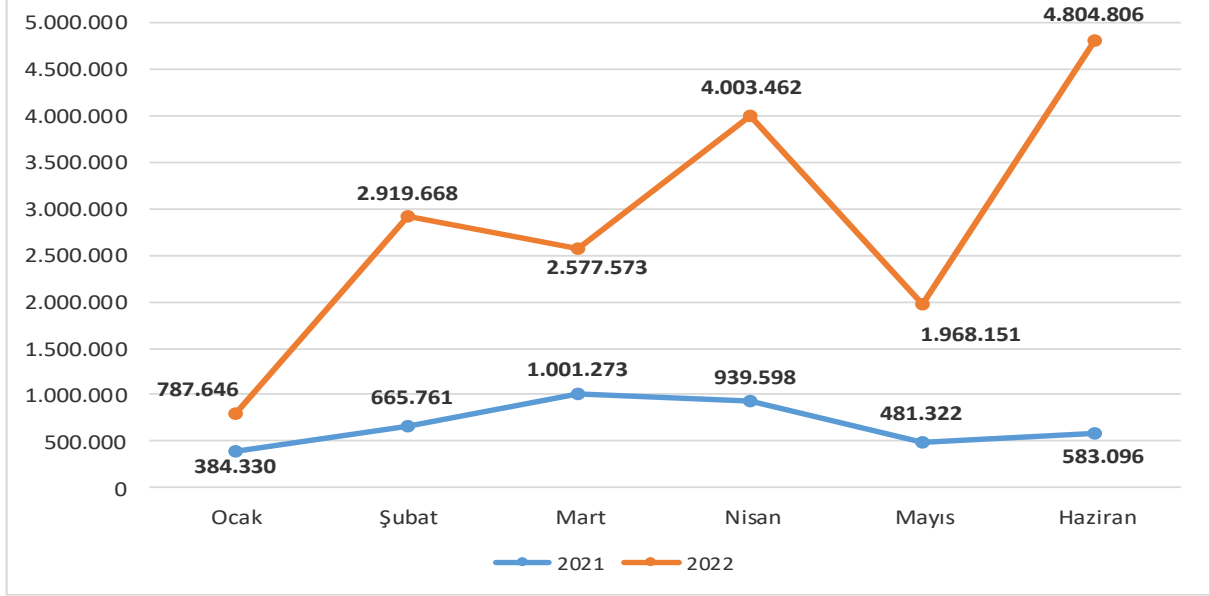
Ekonomik Kod	İlk 6 Aylık Gerçekleşme Toplamı	
	2021	2022
02 Sosyal Güvenlik Kurumlarına Devlet Primi Giderleri	11.927.786	17.782.655
02.01 Memurlar	9.437.720	13.859.630
02.02 Sözleşmeli Personel	62.080	120.888
02.03 İşçiler	2.410.338	3.731.764
02.04 Geçici Personel	5.742	53.877
02.05 Diğer Personel	11.906	16.496

Kesintili Başlangıç Ödeneğine oranla 2021 yılı ilk altı aylık dönemde gerçekleşen harcamaların oranı %57,77 iken, 2022 yılı aynı dönemi içerisinde %64,42 olmuştur.

c) Mal ve Hizmet Alım Giderleri:

2021 yılında Mal ve Hizmet Alım Giderleri için ayrılan Kesintili Başlangıç Ödeneği 9.269.000 TL iken 2022 yılında %12,88 artışla 10.463.000 TL olmuştur. Mal ve Hizmet Alım Giderleri kapsamında aylık gerçekleşme tutarlarına aşağıdaki grafikte yer verilmiştir.

Grafik 4: Mal ve Hizmet Alım Giderleri Aylık Gerçekleşme Rakamları



2021 Yılı Ocak-Haziran döneminde 4.055.380 TL olan gerçekleşme, 2022 yılı Ocak-Haziran döneminde %320,71 artışla 17.061.306 TL olmuştur.

2022 yılının ilk altı aylık döneminde Mal ve Hizmet Alım Giderleri kapsamında yapılan harcamaların 2'li düzeyde ayrıntısı aşağıda yer alan tabloda gösterilmiştir.

Tablo 4: İkinci Düzeyde Ayrıntılı Mal ve Hizmet Alım Giderleri

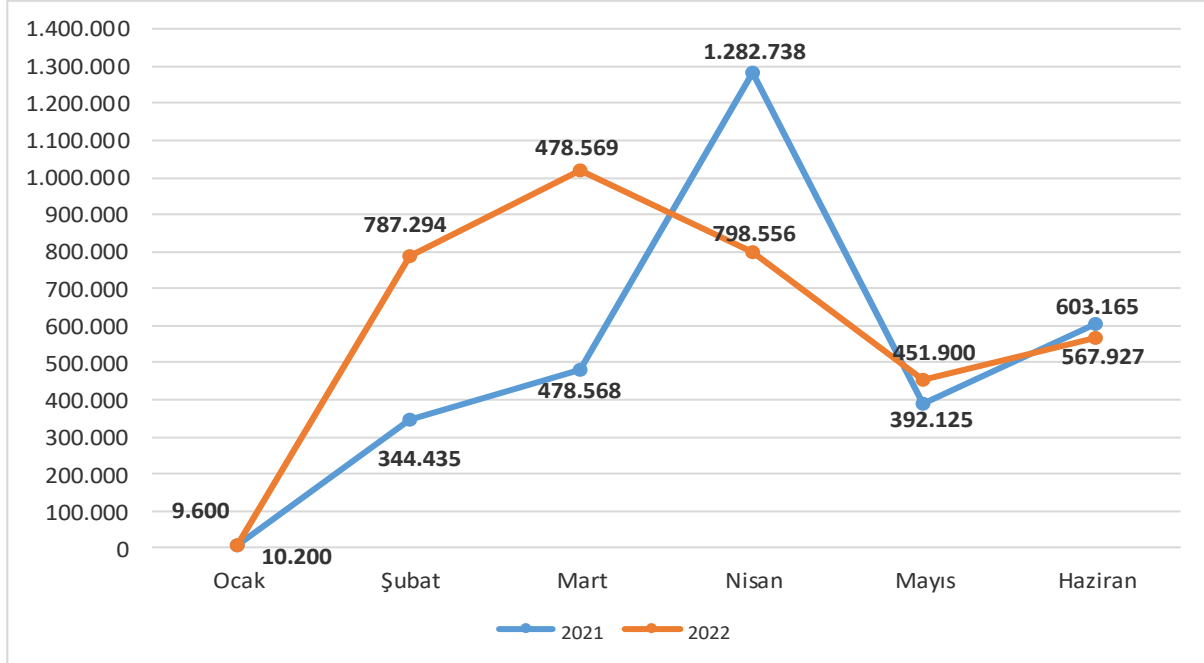
Ekonomik Kod	İlk 6 Aylık Gerçekleşme Toplamı	
	2021	2022
03 Mal ve Hizmet Alım Giderleri	4.055.380	17.061.306
03.02 Tüketime Yönelik Mal ve Malzeme Alımları	3.282.343	15.972.984
03.03 Yolluklar	40.878	195.613
03.04 Görev Giderleri	43.352	89.357
03.05 Hizmet Alımları	568.607	572.888
03.06 Temsil ve Tanıtma Giderleri	2.968	15.707
03.07 Menkul Mal, Gayri Maddi Hak Alım, Bakım ve	99.028	171.532
03.08 Gayrimenkul Mal Bakım ve Onarım Giderleri	18.204	43.225

Kesintili Başlangıç Ödeneğine oranla 2021 yılı ilk altı aylık dönemde gerçekleşen harcamaların oranı %43,74 iken, 2022 yılı aynı dönemi içerisinde %163,06 olmuştur.

d) Cari Transferler:

2021 yılında Cari Transferler için ayrılan Kesintili Başlangıç Ödeneği 4.507.000 TL iken 2022 yılında %37,54 artışla 6.199.000 TL olmuştur. Cari Transferler kapsamında aylık gerçekleşme tutarlarına aşağıdaki grafikte yer verilmiştir.

Grafik 5: Cari Transferler Aylık Gerçekleşme Rakamları



2021 Yılı Ocak-Haziran döneminde 3.110.632 TL olan gerçekleşme, 2022 yılı Ocak-Haziran döneminde %16,77 artışla 3.632.439 TL olmuştur.

2022 yılının ilk altı aylık döneminde Cari Transferler kapsamında yapılan harcamaların 2'li düzeyde ayrıntısı aşağıda yer alan tabloda gösterilmiştir.

Tablo 5: İkinci Düzeyde Ayrıntılı Cari Transferler Giderleri

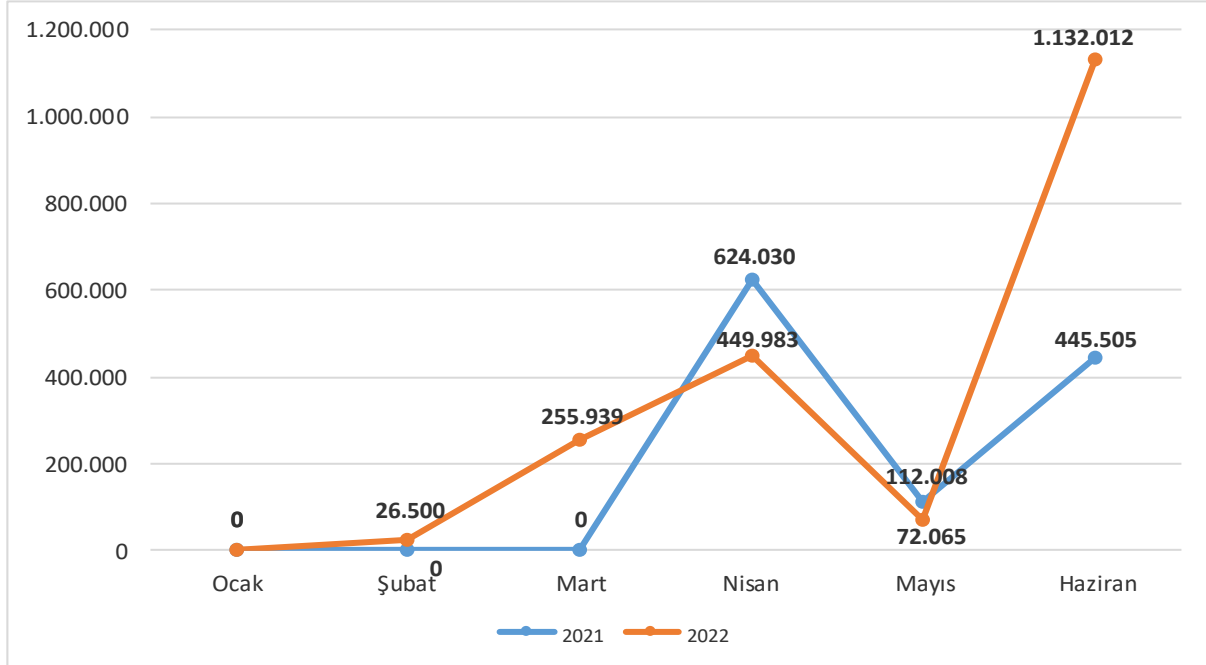
Ekonomik Kod	İlk 6 Aylık Gerçekleşme Toplamı	
	2021	2022
05 Cari Transferler	3.110.632	3.632.439
05.1 Görev Zararları	3.020.132	3.555.939
05.2 Hazine Yardımları	0	0
05.3 Kar Amacı Gütmeyen Kuruluşlara Yapılan Transferler	0	0
05.4 Hane Halkına Yapılan Transferler	90.500	76.500

Kesintili Başlangıç Ödeneğine oranla 2021 yılı ilk altı aylık dönemde gerçekleşen harcamaların oranı %69,03 iken, 2022 yılı aynı dönemi içerisinde %58,59 olmuştur.

e) Sermaye Giderleri:

2021 yılında Sermaye Giderleri için ayrılan Kesintili Başlangıç Ödeneği 17.603.000 TL iken 2022 yılında %2,12 azalışla 17.229.000 TL olmuştur. Sermaye Giderleri kapsamında aylık gerçekleşme tutarlarına aşağıdaki grafikte yer verilmiştir.

Grafik 6: Sermaye Giderleri Aylık Gerçekleşme Rakamları



2021 Yılı Ocak-Haziran döneminde 1.181.543 TL olan gerçekleşme, 2022 yılı Ocak-Haziran döneminde %63,90 artışla 1.936.499 TL olmuştur.

2022 yılının ilk altı aylık döneminde Sermaye Giderleri kapsamında yapılan harcamaların 2'li düzeyde ayrıntısı aşağıda yer alan tabloda gösterilmiştir.

Tablo 6: İkinci Düzeyde Ayrıntılı Sermaye Giderleri

Ekonomik Kod	İlk 6 Aylık Gerçekleşme Toplamı	
	2021	2022
06 Sermaye Giderleri	1.181.543	1.936.499
06.1 Mamul Mal Alımları	658.118	999.426
06.3 Gayri Maddi Hak Alımları	255.080	26.500
06.4 Gayrimenkul Alımları ve Kamulaştırması	63.640	0
06.5 Gayrimenkul Sermaye Üretim Giderleri	0	273.746
06.6 Menkul Malların Büyük Onarım Giderleri	49.931	75.159
06.7 Gayrimenkul Büyük Onarım Giderleri	154.774	561.668

Kesintili Başlangıç Ödeneğine oranla 2021 yılı ilk altı aylık dönemde gerçekleşen harcamaların oranı %6,71 iken, 2022 yılı aynı dönemi içerisinde %11,23 olmuştur.

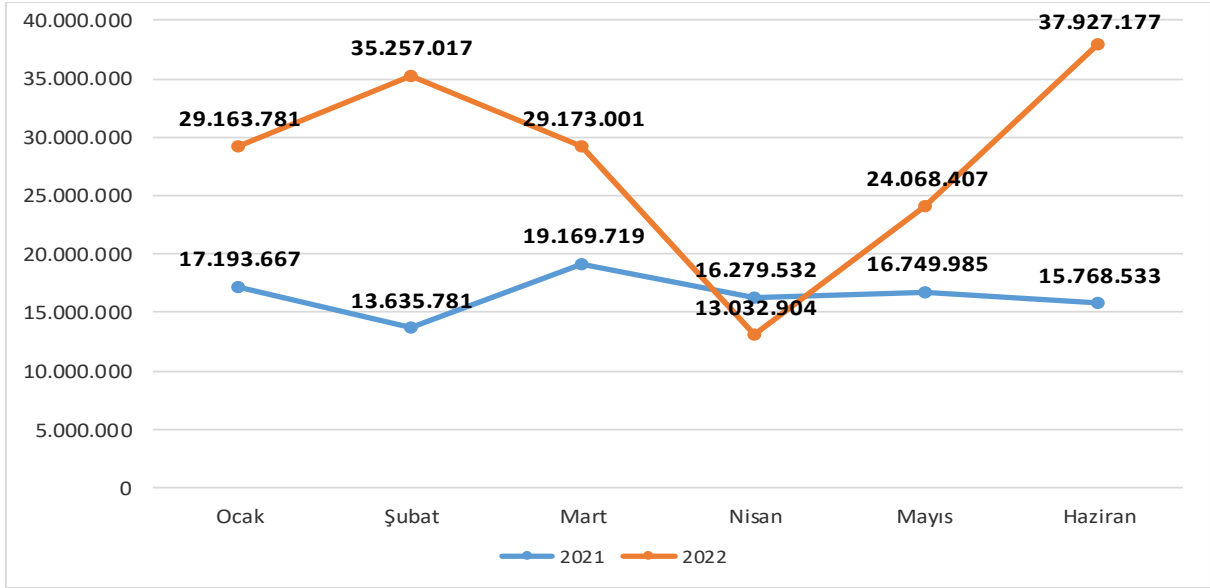
B. BÜTÇE GELİRLERİ:

a) Toplam Gelirler:

2021 yılının ilk altı aylık döneminde 95.772.000 TL hazine yardımı 3.025.217 TL öz gelir olmak üzere toplam 98.797.217 TL gelir kaydı yapılmıştır. 2022 yılının ilk altı aylık döneminde ise 162.590.000 TL hazine yardımı 6.032.287 TL öz gelir olmak üzere bir önceki yıla göre %70,68 artışla 168.622.287 TL gelir kaydı yapılmıştır.

2021 ve 2022 yıllarının Ocak-Haziran döneminde elde edilen gelirlerin (hazine + öz gelir + diğer gelirler) aylara göre dağılımı aşağıda gösterilmiştir.

Grafik 7: Aylar İtibariyle Gelir Dağılımları



2021 Ocak-Haziran döneminde elde edilen toplam gelirimiz 98.797.217 TL iken 2022 Ocak-Haziran döneminde elde edilen toplam gelirimiz %70,68 artış ile 168.622.287 TL olmuştur. 2021-2022 Ocak-Haziran dönemi gerçekleşen bütçe gelirlerinin ekonomik sınıflandırmaya göre karşılaştırmalı dağılım tablosu aşağıdaki gibidir.

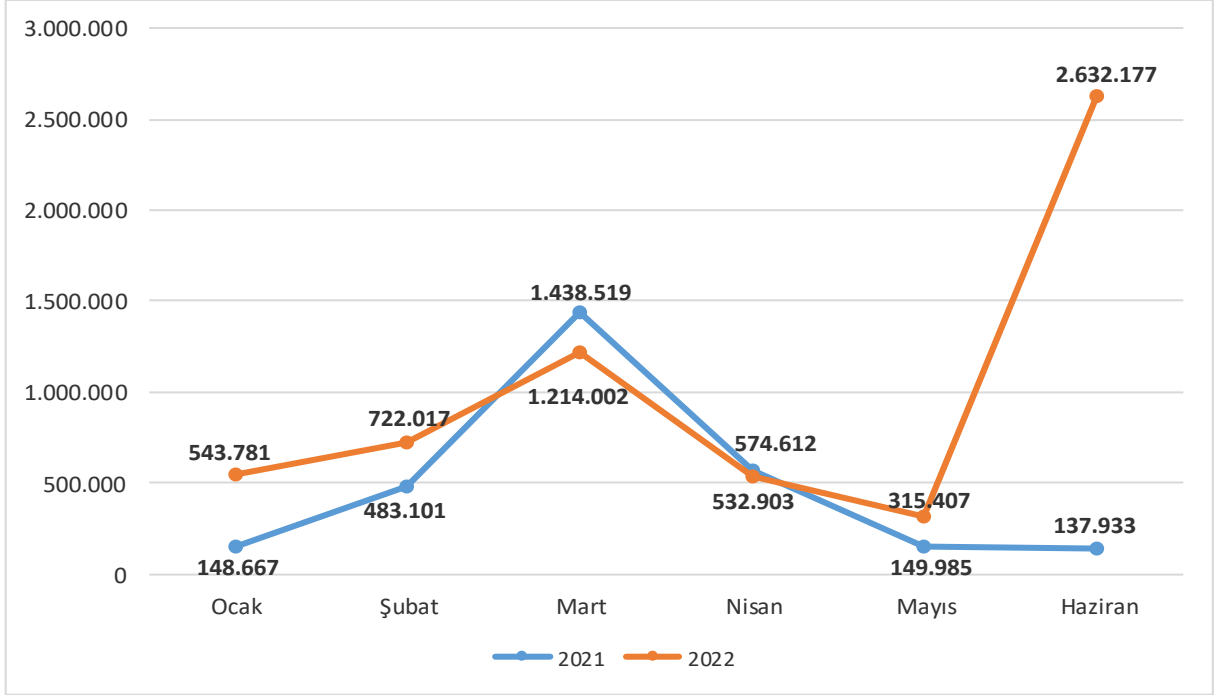
Tablo 7: Birinci Düzeyde Bütçe Gelirleri Tablosu

Ekonomik Kod	İlk 6 Aylık Gelirlerin Toplamı	
	2021	2022
03. Teşebbüs ve Mülkiyet Gelirleri	1.607.475	2.963.535
04. Alınan Bağış ve Yardımlar ile Özel Gelirler	95.864.400	162.662.000
05. Diğer Gelirler	1.325.342	2.996.752
06. Sermaye Gelirleri	0	0
Toplam Gelir	98.797.217	168.622.287

b) Öz Gelirler:

2021 yılı Ocak-Haziran döneminde öz gelirimiz 2.932.817 TL olarak gerçekleşmiştir. 2022 yılının ilk altı aylık döneminde ise elde edilen öz gelirler 5.960.287 TL olup bir önceki yıla göre %103,23 oranında artış olduğu görülmektedir. 2021-2022 yılları Ocak-Haziran döneminde üniversitemiz öz gelirlerinin aylık bazda gelişimi aşağıda gösterilmiştir.

Grafik 8: Aylar İtibariyle Öz Gelir Dağılımları



2021-2022 Ocak-Haziran dönemi gerçekleşen öz gelirlerin ekonomik sınıflandırmaya göre 2'li düzeyde karşılaştırmalı dağılım tablosu aşağıdaki gibidir.

Tablo 8: İkinci Düzeyde Öz Gelirler Tablosu

Ekonomik Kod	İlk 6 Aylık Öz Gelirler Toplamı	
	2021	2022
03 Teşebbüs ve Mülkiyet Gelirleri	1.607.474	2.963.535
03.1 Mal ve Hizmet Satış Gelirleri	1.560.552	2.885.386
03.6 Kira Gelirleri	46.922	78.149
03.9 Diğer Teşebbüs ve Mülkiyet Gelirleri	0	0
05 Diğer Gelirler	1.325.343	2.996.752
05.1 Faiz Gelirleri	178.928	73
05.2 Kişi ve Kurumlardan Alınan Paylar	366.980	496.991
05.3 Diğer İdari Para Cezaları	0	12.189
05.9 Diğer Çeşitli Gelirler	779.435	2.487.499
Toplam Öz Gelir	2.932.817	5.960.287

C. FİNANSMAN:

Üniversitemizde, tüm giderlerimiz hazine yardımı ve öz gelirlerimiz ile finanse edilmekte olup 2022 yılı Ocak-Haziran döneminde 168.622.287 TL tutarında finansman sağlanmış olup buna karşılık toplam 159.792.476 TL tutarında gider gerçekleşmiştir.

II. OCAK-HAZİRAN 2022 DÖNEMİNDE YÜRÜTÜLEN FAALİYETLER:

Üniversitemiz 7344 Sayılı 2022 Yılı Merkezi Yönetim Bütçe Kanunu ile kendisine sağlanan kaynakları, tasarruf bilincinin yerleşmesi ve harcamalarda tasarrufun sağlanması için gerekli tüm tedbirleri alarak; bütçe imkânlarının verimli, etkin ve etkili bir şekilde kullanılması yönünde gerekli tüm gayreti göstererek belirlenen hedefler doğrultusunda kullanılmasında özen göstermiştir.

Üniversitemiz tarafından yürütülen yatırım projeleri ile söz konusu projeler için yapılan harcamalar ve gerçekleşme durumuna ilişkin bilgilere aşağıda yer verilmiştir.

Muhtelif İşler (Sağlık)

Sektörü	Sağlık-Yükseköğretim
Proje Numarası	2022I00-175236
2022 Yılı Ödeneği	3.000.000 TL
2022 Haziran Sonu Harcaması	38.046 TL
Gerçekleşen Faaliyetler	
- Masa üstü iş istasyonu bilgisayar (ağız içi tarama uygulaması çalışması) - LED TV (32") (hasta ve yakını bilgilendirme ekranı)	

Kampüs Altyapısı

Sektörü	Eğitim-Yükseköğretim
Proje Numarası	2020H03-152051
2022 Yılı Ödeneği	1.500.000 TL
2022 Haziran Sonu Harcaması	273.746 TL
Gerçekleşen Faaliyetler	
- Cumhuriyet Yerleşkesi batı girişi otomatik bariyer yapılması işi. - Cumhuriyet Yerleşkesi Rektörlük binası ve İktisadi İşletme Restoranı çevre düzenleme ve altyapı yapım işi.	

Yayın Alımı

Sektörü	Eğitim-Yükseköğretim
Proje Numarası	2022H03-187065
2022 Yılı Ödeneği	1.500.000 TL
2022 Haziran Sonu Harcaması	317.184 TL
Gerçekleşen Faaliyetler	
- İletişim Teknolojisi-IGI Global veri tabanı alımı gerçekleşmiştir.	

Muhtelif İşler (Eğitim)

Sektörü	Eğitim-Yükseköğretim
Proje Numarası	2022H03-187069
2022 Yılı Ödeneği	4.800.000 TL
2022 Haziran Sonu Harcaması	1.307.523 TL
Gerçekleşen Faaliyetler	
<ul style="list-style-type: none">❖ Bakım onarım kapsamında; Üniversitemiz bağlı birimlerinde kullanılmakta olan su arıtma cihazlarına filtre alımı, drone makinesine malzeme alımı, lastik alımı ve fotokopi makineleri için yedek parça alımı.❖ Bilgi ve iletişim teknolojileri kapsamında; Üniversitemiz personelleri için Kamu İşçi Maaş programı alımı.❖ Üniversitemiz bağlı birimlerinde kullanılmak üzere büro mefruşatı, büro makineleri ve diğer teçhizat alımları (Dondurma makinesi, görüntüleme sistemi vb.).❖ Makine teçhizat alımları kapsamında; laboratuvar malzemesi, büro malzemeleri, laboratuvar cihazı ve zirai gereçler gibi alet vb. alımı.❖ İklimlendirme cihazlarının 2022 yılı bakım hizmet alım işi.❖ Cumhuriyet Yerleşkesi ve İlahiyat Fakültesi onarım işleri.❖ Cumhuriyet Yerleşkesi ve Birim Binaları onarım işleri.	

Rektörlük Bilimsel Araştırma Projeleri

Sektörü	Eğitim-Yükseköğretim
Proje Numarası	2022K12-186819
2022 Yılı Ödeneği	229.000 TL
2022 Haziran Sonu Harcaması	0 TL
Gerçekleşen Faaliyetler	
- İlk 6 aylık dönem içerisinde herhangi bir harcama yapılmamış olup ikinci 6 aylık dönem içerisinde talep ve planlamalara bağlı olarak ilgili ödenek kullanılabilir.	

Çeşitli Ünitelerin Etüt Projesi

Sektörü	Eğitim-Yükseköğretim
Proje Numarası	2022H03-187063
2022 Yılı Ödeneği	200.000 TL
2022 Haziran Sonu Harcaması	0 TL
Gerçekleşen Faaliyetler	
- İlk 6 aylık dönem içerisinde herhangi bir harcama yapılmamış olup ikinci 6 aylık dönem içerisinde talep ve planlamalara bağlı olarak ilgili ödenek kullanılabilir.	

Derslik ve Merkezi Birimler (İlahiyat Fakültesi 10.000 m²)

Sektörü	Eğitim-Yükseköğretim
Proje Numarası	2021H03-168407
2022 Yılı Ödeneği	6.000.000 TL
2022 Haziran Sonu Harcaması	0 TL
Gerçekleşen Faaliyetler:	
- 2022 yılı başlangıç ödeneği 6.000.000 TL'dir. 15.03.2022 tarihinde ihalesi yapılmış olup, 29.03.2022 tarihinde ihale iptal edilmiştir. 05.07.2022 tarihinde tekrar ihalesi yapılmış olup, ihaleye teklif veren olmamıştır.	

III. TEMMUZ-ARALIK 2022 DÖNEMİNE İLİŞKİN BEKLENTİLER VE HEDEFLER:

A. BÜTÇE GİDERLERİ:

Kendisi için sağlanan kaynakları, kamu harcamaları mali disiplin ilkeleri ve belirlenen bütçe hedefleri uygun bir şekilde kullanma gayreti içerisinde olan üniversitemiz ilk altı ayda 159.792.476 TL tutarında bir gider gerçekleşmiş olup yıl sonu itibari ile 391.675.000 TL civarında giderin gerçekleşmesi öngörülmektedir. Giderlerin dağılımı ekte sunulan bütçe giderlerinin gelişimi tablosunda ayrıntılı olarak gösterilmiştir.

B. BÜTÇE GELİRLERİ:

Üniversitemiz bütçe gelirlerinde ilk altı aylık dönemde toplam 168.622.287 TL tutarında bir gelir gerçekleşmesi olmuştur.

Yapılacak hazine yardımlarının tamamının tahakkuka bağlanması durumunda yılsonunda toplam tahmini gelirimizin 391.944.000 TL civarında gerçekleşmesi beklenmektedir. Bütçe gelirlerinin gelişimine ilişkin olarak ayrıntılı bilgiler ekte yer alan bütçe gelirlerinin gelişimi tablosunda gösterilmiştir.

2021 mali yılı sonunda 13.679.186 TL olarak gerçekleşen öz gelirlerimiz, 2022 mali yılı sonunda ortalama %13,74 oranında azalış göstererek 11.800.000 TL civarında olması beklenmektedir.

2021-2022 Ocak-Haziran dönemi gerçekleşen öz gelir toplamı ve bu gelirlerle gerçekleştirilen gider toplamlarına dair karşılaştırmalı bilgiler tablosu aşağıdaki gibidir.

Tablo 9: Öz gelir ve Gider Gerçekleşmeleri Tablosu

Ekonomik Kod	İlk 6 Aylık Gerçekleşme Toplamı		
	2021	2022	Değişim (%)
Gerçekleşen öz gelir tutarı	2.932.817	5.960.287	+ %103,23
Öz gelir karşılığı yapılan harcamalar tutarı	1.878.729	7.102.725	+ %278,06

C. FİNANSMAN:

Üniversitemizde, tüm giderlerimiz hazine yardımı ve öz gelirlerimiz ile finanse edilmektedir. Öz gelirlerden, gider yapılması gelir gerçekleşmesine bağlı olanlar, gerçekleşen gelire göre yapılacaktır. 2021 yılından 2022 yılına devreden likit kaynaklar, ihtiyaç duyulan mal ve hizmet alımları için ilgili gider tertipleri ile ilişkilendirilerek yıl sonuna kadar harcanması düşünülmektedir.

IV. TEMMUZ-ARALIK 2022 DÖNEMİNDE YÜRÜTÜLECEK FAALİYETLER:

Ordu Üniversitesi'ne 2022 yılında 7344 sayılı Merkezi Yönetim Bütçe Kanunu ile verilen ödenekler, ayrıntılı finansman programı planlamasına göre öncelik sırasına göre arzu edilen amaç ve hedeflere ulaşılması yolunda; etkili, ekonomik ve verimli bir şekilde kullanılacaktır. Kanun ile tahsis edilen kamu kaynakları, eğitim ve öğretim hizmetlerinin yerine getirilmesinin yanı sıra diğer kamusal hizmetlerimizin de yerine getirilebilmesi için tasarruf anlayışı içerisinde bundan önceki dönemlerde olduğu gibi mali disipline sadık kalınarak kullanılmaya devam edilecektir.

A. MAL VE HİZMET ALIM GİDERLERİNE DAİR FAALİYETLER:

2022 yılı Temmuz-Aralık döneminde Üniversitemizin mal ve hizmet alım giderleri için yapılacak harcamalarda, yıl sonu hedeflerine ulaşmak temel önceliklerimiz arasındadır.

Bu doğrultuda, kamu harcamalarında mali disiplin, etkililik, ekonomiklik ve verimlilik ilkeleri göz önünde bulundurularak eğitim-öğretim, bilimsel araştırma-geliştirme ve kamu hizmetlerinin kalitesinin yükseltilmesi yönünde faaliyetlerimiz ve bu faaliyetler sonucunda harcamalarımız gerçekleştirilecektir. Aşağıda belirtilen faaliyetlerin ihaleye çıkılarak ilgili dönemde yerine getirilmesi planlanmıştır.

- ❖ 2023 kış dönemi Ordu Üniversitesine bağlı birimler için kömür alımı yapılacaktır.
- ❖ Ordu Üniversitesi güvenlik görevlileri için kıyafet alımı yapılacaktır.
- ❖ 2023 mali yılı Ordu Üniversitesi Rektörlüğü ve bağlı birimler için elektrik enerjisi alımı ihalesi gerçekleştirilecektir.
- ❖ 2023 Mali Yılı Ordu Üniversitesi Rektörlüğü ve bağlı birimler için doğalgaz enerjisi alımı ihalesi gerçekleştirilecektir.
- ❖ 2023 mali yılı Ordu Üniversitesi ve bağlı birimler için temizlik malzemesi alımı ihalesi gerçekleştirilecektir.
- ❖ 2023 mali yılı Ordu Üniversitesi ve bağlı birimler için kırtasiye malzemesi alımı ihalesi gerçekleştirilecektir.

B. YATIRIM PROJELERİNE DAİR FAALİYETLER:

2022 yılı için yatırım programı kapsamında 7 adet yatırım projesinde kullanılmak üzere Üniversitemize 17.227.000 TL ödenek tahsis edilmiştir.

Muhtelif İşler Projesi (Sağlık):

Diş Hekimliği Fakültemiz, bulunduğu bölgede yaşayan insanlar için bir değer oluşturma hedefiyle sağlık hizmetlerine aralıksız devam ederken gerçekleştirdiği çok sayıda tedavi ve cerrahi işlemlerle ilimizin ve bölgemizin önemli bir sağlık ihtiyacını karşılamaktadır. Ayrıca Üniversitemiz Diş Hekimliği Fakültesi gerek diş tedavisi gerek fiziki alt yapı ve akademik donanım gerekse öğrenci yetiştirme noktasında Türkiye'deki önde gelen diş hekimliği fakülteleri arasında yer almaktadır. Diş Hekimliği Fakülte'mizin daha iyi hizmet vermesi için gerekli olan teknik donanımların temini noktasında ilgili proje ödeneğini kullanacak olup, tıbbi cihaz ve teknik donanım alımı ile ilgili çalışmalar devam etmektedir.

Rektörlük Bilimsel Araştırma Projesi:

Üniversitemizde bilimsel araştırma geliştirme kapasitesini geliştirmeye yönelik desteği sağlayan altyapı projesi süreci, akademik proje ekibinin araştırma altyapısı iyileştirilmesi planlanan ilgili akademik birim yöneticileriyle yapacağı ön çalışmayı

proje teklifine dönüştürmesi ve bu proje önerisinin kurum araştırma alt yapısına sağlayacağı hedef katkıyı üniversite üst yönetiminin değerlendirmesiyle nihayete erer.

Bu doğrultuda teklifler oluşması durumunda ilgili yatırım ödeneği özel hesaplar aracılığı ile muhtelif harcamalarda kullanılacaktır.

Kampüs Altyapısı Projesi:

Proje kapsamında Cumhuriyet Yerleşkesi 2022 yılı peyzaj ve altyapı yapım işi ile Rektörlük Binası çevre düzenleme işi gerçekleştirilecektir.

Muhtelif İşler Projesi (Eğitim):

2022 yılının ikinci altı aylık döneminde, Üniversitemiz birimlerinin eğitim-öğretim faaliyetleri için gerekli olan makine-teçhizat alımlarını gerçekleştirmek üzere gerekli olan çalışmalar tamamlanarak ihtiyaçların karşılanması planlanmaktadır. Bunların yanı sıra aşağıda belirtilen faaliyetlerin proje kapsamında ilgili dönemde ihaleye çıkılarak yerine getirilmesi planlanmıştır.

- ❖ Ünye İktisadi ve İdari Bilimler Fakültesi doğalgaz dönüşüm işi gerçekleştirilecektir.
- ❖ Ordu Üniversitesi Rektörlüğü Bilgi İşlem Daire Başkanlığı için Microsoft Kampüs anlaşması kapsamında lisans alımı ihalesi gerçekleştirilecektir.
- ❖ Ordu Üniversitesi Rektörlüğü ve Bağlı Birimler İçin Adobe Creative Cloud yazılım lisansı alımı gerçekleştirilecektir.
- ❖ Ordu Üniversitesi Rektörlüğü Bilgi İşlem Daire Başkanlığı için SSL Sertifika alımı gerçekleştirilecektir.

Yayın Alımı Projesi:

2022 yılının ilk altı aylık döneminde bir adet veri tabanı alımı gerçekleşmiş olup (İletişim Teknolojisi-IGI Global), ikinci altı aylık dönemde, üniversitemiz eğitim-öğretim faaliyetleri için gerekli olan yerli-yabancı kitap ve elektronik yayın alımları, veri tabanı ve lisans alımı için satın alma işlemleri gerçekleştirilecektir.

Çeşitli Ünitelerin Etüt Projesi:

İlgili projeden ilk 6 aylık dönem içerisinde herhangi bir harcama yapılmamış olup ikinci 6 aylık dönem içerisinde talep ve planlamalara bağlı olarak proje ödeneği kullanılabilir.

Derslik ve Merkezi Birimler (İlahiyat Fakültesi 10.000 m²):

2022 yılı başlangıç ödeneği 6.000.000 TL'dir. 15.03.2022 tarihinde ihalesi yapılmış olup, 29.03.2022 tarihinde ihale iptal edilmiştir. 05.07.2022 tarihinde tekrar ihalesi yapılmış olup, ihaleye teklif veren olmadığından ihale tekrar iptal edilmiştir. Gerekli çalışmalar tamamlandıktan sonra tekrar yapım işi ihalesine çıkılacaktır.

EK-1 BÜTÇE GİDERLERİNİN GELİŞİMİ

Bütçe Yılı:		2022																		
Kurum Adı:		ORDU ÜNİVERSİTESİ																		
EKONOMİK	2021 GERÇEKLEŞME TOPLAMI	2022 BAŞLANGIÇ ÖDENEĞİ	OCAK GERÇEKLEŞME		ŞUBAT GERÇEKLEŞME		MART GERÇEKLEŞME		NİSAN GERÇEKLEŞME		MAYIS GERÇEKLEŞME		HAZİRAN GERÇEKLEŞME		OCAK-HAZİRAN GERÇEKLEŞME TOPLAMI		ARTIŞ ORANI + (%)	OCAK-HAZİRAN GERÇEK ORANI ** (%)		2022 YILSONU GERÇEKLEŞME TAHMİNİ
			2021	2022	2021	2022	2021	2022	2021	2022	2021	2022	2021	2022	2021	2022		2021	2022	
BÜTÇE GİDERLERİ TOPLAMI	220.529.413	250.981.000	18.058.070	26.442.175	14.909.507	24.596.638	16.934.108	26.633.369	16.820.878	28.177.093	15.759.909	24.749.486	15.967.298	28.045.494	98.449.770	158.644.254	61,14	44,64	63,21	391.675.000
01 - PERSONEL GİDERLERİ	161.602.963	189.485.000	15.294.858	22.269.305	11.970.947	18.228.445	13.040.739	19.743.805	12.919.882	20.141.866	12.888.024	19.248.997	12.417.497	18.950.933	78.531.947	118.583.351	51,00	48,60	62,58	290.546.000
01.01 - MEMURLAR	133.384.786	159.462.000	13.922.359	20.284.100	10.248.316	15.485.370	10.463.434	15.827.243	11.104.540	16.535.660	10.469.728	16.473.204	10.669.368	16.255.144	66.877.745	100.860.721	50,81	50,14	63,25	241.560.000
01.02 - SÖZLEŞMELİ PERSONEL	656.097	787.000	79.026	115.717	52.136	193.579	52.136	130.627	53.131	122.598	52.136	109.586	52.136	109.586	340.701	781.692	129,44	51,93	99,33	2.480.000
01.03 - İŞÇİLER	26.906.463	27.831.000	1.250.514	1.815.979	1.626.400	2.403.305	2.481.153	3.650.593	1.718.558	3.307.812	2.322.507	2.495.418	1.652.339	2.436.488	11.051.471	16.109.595	45,77	41,07	57,88	44.653.000
01.04 - GEÇİCİ SÜRELİ ÇALIŞANLAR	112.233	776.000	0	0	0	84.643	0	74.454	0	114.908	0	109.052	0	86.762	0	469.818	0,00	0,00	60,54	697.000
01.05 - DİĞER PERSONEL	543.383	629.000	42.959	53.509	44.095	61.548	44.017	60.888	43.653	60.888	43.653	61.737	43.653	62.955	262.030	361.525	37,97	48,22	57,48	1.156.000
02 - SOSYAL GÜVENLİK KURUMLARINA DEVLET PRİMİ	24.295.552	27.605.000	2.371.333	3.374.001	1.907.903	2.654.613	2.052.601	3.167.939	1.826.807	2.911.794	1.958.376	2.758.214	1.810.767	2.736.943	11.927.786	17.603.530	47,58	49,09	63,77	42.108.000
02.01 - MEMURLAR	18.202.389	21.495.000	2.078.981	2.943.461	1.541.615	2.092.517	1.492.031	2.328.518	1.458.683	2.147.998	1.430.507	2.175.187	1.435.903	2.171.949	9.437.720	13.859.630	46,85	51,85	64,48	32.037.000
02.02 - SÖZLEŞMELİ PERSONEL	119.443	142.000	14.309	19.930	9.554	23.057	9.554	21.723	9.554	19.414	9.554	18.382	9.554	18.382	62.080	120.888	94,73	51,97	85,13	384.000
02.03 - İŞÇİLER	5.894.473	5.760.000	276.146	401.968	354.670	528.228	548.808	807.613	356.267	729.873	512.943	549.951	361.503	534.980	2.410.338	3.552.613	47,39	40,89	61,68	9.507.000
02.04 - GEÇİCİ SÜRELİ ÇALIŞANLAR	55.173	162.000	44	6.223	39	8.009	187	7.283	301	11.708	3.368	11.869	1.803	8.787	5.742	53.877	838,30	10,41	33,26	130.000
02.05 - DİĞER PERSONEL	24.073	46.000	1.852	2.419	2.024	2.802	2.020	2.802	2.003	2.802	2.003	2.826	2.003	2.846	11.906	16.497	38,55	49,46	35,86	50.000
03 - MAL VE HİZMET ALIM GİDERLERİ	16.388.227	10.463.000	382.280	788.669	659.300	2.899.787	846.558	2.541.646	1.063.574	3.872.367	501.631	2.128.314	580.250	4.768.375	4.033.592	16.999.158	321,44	24,61	162,47	41.964.000
03.02 - TÜKETİME YÖNELİK MAL VE MALZEME ALIMLARI	13.278.837	8.918.000	377.278	760.171	635.824	2.857.192	543.826	2.325.313	913.894	3.569.082	439.615	1.942.677	354.097	4.465.240	3.264.534	15.919.674	387,66	24,58	178,51	38.165.000
03.03 - YOLLUKLAR	202.615	393.000	309	2.535	4.291	9.825	14.515	21.910	13.328	54.138	2.842	50.275	5.593	53.931	40.878	192.613	371,20	20,17	49,01	654.000
03.04 - GÖREV GİDERLERİ	278.591	58.000	0	2.000	2.805	2.252	8.771	6.214	28.228	55.607	1.767	1.771	763	19.445	42.334	87.289	106,19	15,20	150,50	385.000
03.05 - HİZMET ALIMLARI	1.672.977	674.000	4.693	23.963	14.590	25.052	233.524	139.892	88.080	125.838	52.246	84.164	172.514	170.209	565.647	569.118	0,61	33,81	84,44	1.556.000
03.06 - TEMSİL VE TANITMA GİDERLERİ	20.991	24.000	0	0	1.362	476	496	3.806	0	4.246	710	0	400	7.179	2.968	15.707	429,13	14,14	65,44	27.000
03.07 - MENKUL MAL, GAYRİMADDİ HAK ALIM, BAKIM VE ONARIM GİDERLERİ	600.969	283.000	0	0	428	4.990	36.459	31.650	19.344	49.999	4.451	36.651	38.347	48.243	99.027	171.532	73,22	16,48	60,61	948.000
03.08 - GAYRİMENKUL MAL BAKIM VE ONARIM GİDERLERİ	333.247	113.000	0	0	0	0	8.968	12.862	700	13.458	0	12.775	8.536	4.130	18.204	43.225	137,45	5,46	38,25	229.000
05 - CARİ TRANSFERLER	5.015.125	6.199.000	9.600	10.200	344.435	787.294	808.501	1.016.562	952.805	798.556	382.878	451.900	612.413	567.927	3.110.632	3.632.440	16,77	62,03	58,60	8.007.000
05.01 - GÖREVLİNDİRME GİDERLERİ	3.719.325	4.852.000	0	0	329.935	773.794	794.001	999.762	937.405	786.556	369.125	439.900	589.666	555.927	3.020.132	3.555.940	17,74	81,20	73,29	6.500.000
05.02 - HAZİNE YARDIMLARI	361.000	489.000	0	0	0	0	0	0	0	0	0	0	0	0	0	0	0,00	0,00	0,00	489.000
05.03 - KAR AMACI GÜTMİYEN KURULUŞLARA YAPILAN TRANSFERLER	760.000	858.000	0	0	0	0	0	0	0	0	0	0	0	0	0	0	0,00	0,00	0,00	858.000
05.04 - FİNE HUKUKİ VE İŞLETMELERE YAPILAN TRANSFERLER	174.800	0	9.600	10.200	14.500	13.500	14.500	16.800	15.400	12.000	13.753	12.000	22.747	12.000	90.500	76.500	-15,47	51,77	0,00	160.000
06 - SERMAYE GİDERLERİ	13.227.546	17.229.000	0	0	26.922	26.500	185.710	163.417	57.810	452.510	29.000	162.060	546.372	1.021.314	845.814	1.825.801	115,86	6,39	10,60	9.050.000
06.01 - MAMUL MAL ALIMLARI	7.339.834	6.929.000	0	0	26.922	0	26.680	135.138	23.081	64.772	29.000	141.182	469.427	547.636	575.110	888.727	54,53	7,84	12,83	6.000.000
06.03 - GAYRİ MADDİ HAK ALIMLARI	1.245.012	800.000	0	0	0	26.500	2.360	0	0	0	0	0	0	2.360	26.500	1.022,88	0,19	3,31	800.000	
06.04 - GAYRİMENKUL ALIMLARI VE KAMULAŞTIRMA	111.878	2.000	0	0	0	1.896	0	14.593	0	0	0	0	47.150	63.640	0	0,00	56,88	0,00	0	
06.05 - GAYRİMENKUL SERMAYE ÜRETİM GİDERLERİ	1.041.489	7.698.000	0	0	0	0	0	0	0	87.792	0	0	185.954	0	273.746	0,00	0,00	3,56	500.000	
06.06 - MENKUL MALLARIN BÜYÜK ONARIM GİDERLERİ	367.032	500.000	0	0	0	0	0	0	20.136	36.580	0	20.879	29.795	17.700	49.931	75.159	50,53	13,60	15,03	450.000
06.07 - GAYRİMENKUL BÜYÜK ONARIM GİDERLERİ	3.122.300	1.300.000	0	0	0	0	154.774	28.278	0	263.366	0	0	0	270.025	154.774	561.669	262,90	4,96	43,21	1.300.000

EK-2 BÜTÇE GELİRLERİNİN GELİŞİMİ

Bütçe Yılı:		2022																		
Kurum Adı:		ORDU ÜNİVERSİTESİ																		
EKONOMİK	2021 GERÇEKLEŞME TOPLAMI	2022 BAŞLANGIÇ ÖDENEĞİ	OCAK GERÇEKLEŞME		ŞUBAT GERÇEKLEŞME		MART GERÇEKLEŞME		NİSAN GERÇEKLEŞME		MAYIS GERÇEKLEŞME		HAZİRAN GERÇEKLEŞME		OCAK-HAZİRAN GERÇEKLEŞME TOPLAMI		ARTIŞ ORANI * (%)	OCAK-HAZİRAN GERÇEK ORANI ** (%)		2022 YILSONU GERÇEKLEŞME TAHMİNİ
			2021	2022	2021	2022	2021	2022	2021	2022	2021	2022	2021	2022	2021	2022		2021	2022	
BÜTÇE GELİRLERİ TOPLAMI	218.809.886	250.981.000	17.193.667	29.163.781	13.635.781	35.257.017	19.169.719	29.173.001	16.279.532	13.032.904	16.749.985	24.068.407	15.768.533	37.927.177	98.797.217	168.622.287	70,68	45,15	67,19	391.944.000
03 - Tesebbüs ve Mülkiyet Gelirleri	5.191.863	3.868.000	75.902	328.198	172.608	631.479	1.261.506	1.057.680	66.273	299.909	31.326	204.392	-140	441.877	1.607.475	2.963.535	84,36	30,96	76,62	5.960.000
03.1 - Mal ve Hizmet Satış Gelirleri	5.066.776	3.868.000	40.547	327.725	172.608	602.721	1.253.922	1.045.536	62.291	295.348	31.326	189.477	-140	424.579	1.560.552	2.885.386	84,90	30,80	74,60	5.800.000
03.6 - Kıra Gelirleri	125.087	0	35.356	473	0	28.758	7.584	12.143	3.982	4.562	0	14.915	0	17.298	46.922	78.150	66,55	37,51	0,00	160.000
04 - Alınan Bağış ve Yardımlar İle Özel Gelirler	205.130.700	243.185.000	17.045.000	28.620.000	13.152.680	34.535.000	17.731.200	27.959.000	15.704.920	12.500.000	16.600.000	23.753.000	15.630.600	35.295.000	95.864.400	162.662.000	69,68	46,73	66,89	380.144.000
04.2 - Merkezi Yönetim Bütçesine Dahil İdarelerden Alınan Bağış ve Yardımlar	204.954.000	243.185.000	17.045.000	28.620.000	13.152.680	34.535.000	17.700.000	27.887.000	15.674.320	12.500.000	16.600.000	23.753.000	15.600.000	35.295.000	95.772.000	162.590.000	69,77	46,73	66,86	380.000.000
04.5 - Proje Yardımları	176.700	0	0	0	0	0	31.200	72.000	30.600	0	0	0	0	30.600	92.400	72.000	-22,08	52,29	0,00	144.000
05 - Diğer Gelirler	6.752.237	3.928.000	72.765	215.583	310.493	90.538	177.013	156.322	508.339	232.994	118.660	111.014	138.073	2.190.300	1.325.343	2.996.752	126,11	19,63	76,29	5.840.000
05.1 - Faiz Gelirleri	185.702	0	27.999	7	24.877	36	29.111	0	39.502	9	42.415	0	15.023	22	178.928	73	-99,96	96,35	0,00	1.000
05.2 - Kişi ve Kurumlardan Alınan Paylar	670.660	308.000	26.161	55.912	180.587	40.009	41.762	99.443	12.216	122.350	50.051	85.008	56.204	94.269	366.981	496.991	35,43	54,72	161,36	600.000
05.3 - Para Cezaları	5.598	0	0	0	0	7.426	0	0	0	0	0	0	0	4.763	0	12.189	0,00	0,00	0,00	39.000
05.9 - Diğer Çeşitli Gelirler	5.890.277	3.620.000	18.605	159.664	105.029	43.067	106.140	56.879	456.621	110.636	26.194	26.006	66.845	2.091.247	779.434	2.487.499	219,14	13,23	68,72	5.200.000
06 - Sermaye Gelirleri	1.735.086	0	0	0	0	0	0	0	0	0	0	0	0	0	0	0	0,00	0,00	0,00	0
06.1 - Tasınmaz Satış Gelirleri	1.735.086	0	0	0	0	0	0	0	0	0	0	0	0	0	0	0	0,00	0,00	0,00	0

EK-3 PROGRAM SINIFLANDIRMASINA GÖRE BÜTÇE GİDERLERİNİN GELİŞİMİ

ORDU ÜNİVERSİTESİ	2021 GERÇEKLEŞME TOPLAMI	2022 BAŞLANGIÇ ÖDENEĞİ	OCAK GERÇEKLEŞME		ŞUBAT GERÇEKLEŞME		MART GERÇEKLEŞME		NİSAN GERÇEKLEŞME		MAYIS GERÇEKLEŞME		HAZİRAN GERÇEKLEŞME		OCAK-HAZİRAN GERÇEKLEŞME TOPLAMI		ARTIŞ ORANI * (%)	OCAK-HAZİRAN GERÇEK. ORANI ** (%)		2022 YILSONU GERÇEKLEŞME TAHMİNİ
			2021	2022	2021	2022	2021	2022	2021	2022	2021	2022	2021	2022	2021	2022		2021	2022	
ARAŞTIRMA, GELİŞTİRME VE YENİLİK	1.048.807	519.000	0	0	0	0	118.116	0	53.625	0	0	134.505	70.251	154.530	241.993	289.034	19,44	23,07	55,69	1.011.000
YÜKSEKÖĞRETİMDE BİLİMSEL ARAŞTIRMA VE GELİŞTİRME	1.048.807	519.000	0	0	0	0	118.116	0	53.625	0	0	134.505	70.251	154.530	241.993	289.034	19,44	23,07	55,69	1.011.000
TEDAVİ EDİCİ SAĞLIK	5.244.264	5.782.000	217.535	185.002	150.642	129.384	144.988	161.277	148.902	128.972	144.942	123.199	145.057	123.195	952.064	851.028	-10,61	18,15	14,72	5.421.000
TEDAVİ HİZMETLERİ	5.244.264	5.782.000	217.535	185.002	150.642	129.384	144.988	161.277	148.902	128.972	144.942	123.199	145.057	123.195	952.064	851.028	-10,61	18,15	14,72	5.421.000
YÜKSEKÖĞRETİM	191.146.310	213.804.000	15.922.346	23.285.136	13.130.330	20.741.037	14.294.679	23.573.651	14.041.035	25.099.836	13.892.082	22.051.475	13.810.374	22.866.191	85.090.846	137.617.325	61,73	44,52	64,37	345.837.000
ÖN LİSANS EĞİTİMİ, LİSANS EĞİTİMİ VE LİSANSÜSTÜ EĞİTİM	183.942.928	208.369.000	15.869.293	23.182.192	12.913.210	19.508.982	14.180.286	22.310.582	13.936.326	22.434.051	13.772.358	21.661.567	13.696.085	22.566.476	84.367.557	131.663.850	56,06	45,87	63,19	325.276.000
YÜKSEKÖĞRETİMDE ÖĞRENCİ YASAMI	7.203.381	5.435.000	53.053	102.944	217.120	1.232.054	114.393	1.263.070	104.709	2.665.785	119.724	389.908	114.290	299.715	723.290	5.953.475	723,11	10,04	109,54	20.561.000
YÖNETİM VE DESTEK PROGRAMI	23.090.033	30.876.000	1.918.189	2.972.037	1.628.536	3.726.217	2.376.325	2.898.441	2.577.316	2.948.285	1.722.886	2.440.307	1.941.616	4.901.578	12.164.867	19.886.866	63,48	52,68	64,41	39.406.000
TEFTİŞ, DENETİM VE DANIŞMANLIK HİZMETLERİ	786.539	699.000	62.182	92.624	43.101	62.748	49.651	65.235	51.982	115.182	44.752	62.895	43.229	69.304	294.898	467.989	58,70	37,49	66,95	1.079.000
ÜST YÖNETİM, İDARİ VE MALİ HİZMETLER	22.303.494	30.177.000	1.856.007	2.879.413	1.585.434	3.663.469	2.326.674	2.833.206	2.525.333	2.833.103	1.678.133	2.377.412	1.898.386	4.832.274	11.869.969	19.418.877	63,60	53,22	64,35	38.327.000
PROGRAMLAR TOPLAMI	220.529.413	250.981.000	18.058.070	26.442.175	14.909.507	24.596.638	16.934.108	26.633.369	16.820.878	28.177.093	15.759.909	24.749.486	15.967.298	28.045.494	98.449.770	158.644.254	61,14	44,64	63,21	391.675.000



ORDU ÜNİVERSİTESİ

2022 YILI KURUMSAL MALİ DURUM
VE BEKLENTİLER RAPORU

