



ORDU ÜNİVERSİTESİ
STRATEJİ GELİŞTİRME DAİRE BAŞKANLIĞI

2020-2024 STRATEJİK PLANI

2020

ALTI AYLIK İZLEME RAPORU



TEMMUZ 2020



Kuruluşumuzun 14. yılında üniversitemize rehberlik edecek önceliklerin belirlenerek, temel faaliyet alanlarını kapsayacak şekilde sağlam bir çerçevede hazırlanmış olan üçüncü stratejik plan (2020-2024 Stratejik Planı) uygulanmaya konulmuştur. Önceki planlama döneminde elde ettiğimiz kazanımlarımızı temel alarak hazırladığımız Üniversitemizin 2020-2024 Stratejik Planında belirlediğimiz misyon, vizyon, stratejik amaç ve hedeflere önem vererek, eğitimin kalitesini ve araştırma altyapısını geliştirerek ülkemizin öncelikli alanlarında gelişimin sürdürülmesini, kamu, özel sektör ve uluslararası kuruluşlarla işbirliği ile projeler yürüterek, sağlık hizmetleri, yaşam boyu eğitim, sosyal sorumluluk projeleri ile toplumsal ve ekonomik gelişimin sağlanmasının sürdürülmesini gerçekleştirmek gayesiyle Üniversitemizin kurumsal kimliğini en iyi tanımlayan plan olmuştur.

Üniversitemizin 2020-2024 Stratejik Planında belirlediğimiz her bir hedefin 2020 yılına ilişkin ilerleme ölçümlemesinin yer aldığı bu ilk İzleme Raporunda 64 göstergenin 12'sinde ilk yarıyılda doldurmadan gerçekleşmesi iyi bir başlangıç yaptığımızı göstermektedir. Stratejik planın uygulanmasında ve takip edilmesinde kullanılmak üzere üniversitemiz bünyesinde hazırlanan yazılımın kullanılarak hızlı ve doğru bilgiye ulaşmada bize yardımcı olması bizleri ayrıca motive etmektedir. 2020-2024 yıllarını kapsayan Stratejik planın başarılı bir şekilde uygulanması ve planla ortaya konan amaç ve hedeflere ulaşılması tüm çalışanlarımızın bu konuda yapılan çalışmalara özverili bir şekilde katkı sunması ile gerçekleştirilebilmektedir.

2020 yılı ilk altı aylık Stratejik Plan İzleme Raporunun hazırlanmasında katkıları ve işbirliği olan tüm arkadaşlarıma teşekkür ederim. Raporun kamuoyunun bilgilerine saygıyla arz eder, bölgemize ve ülkemize hayırlı olmasını dilerim.

Prof. Dr. Ali AKDOĞAN
Rektör

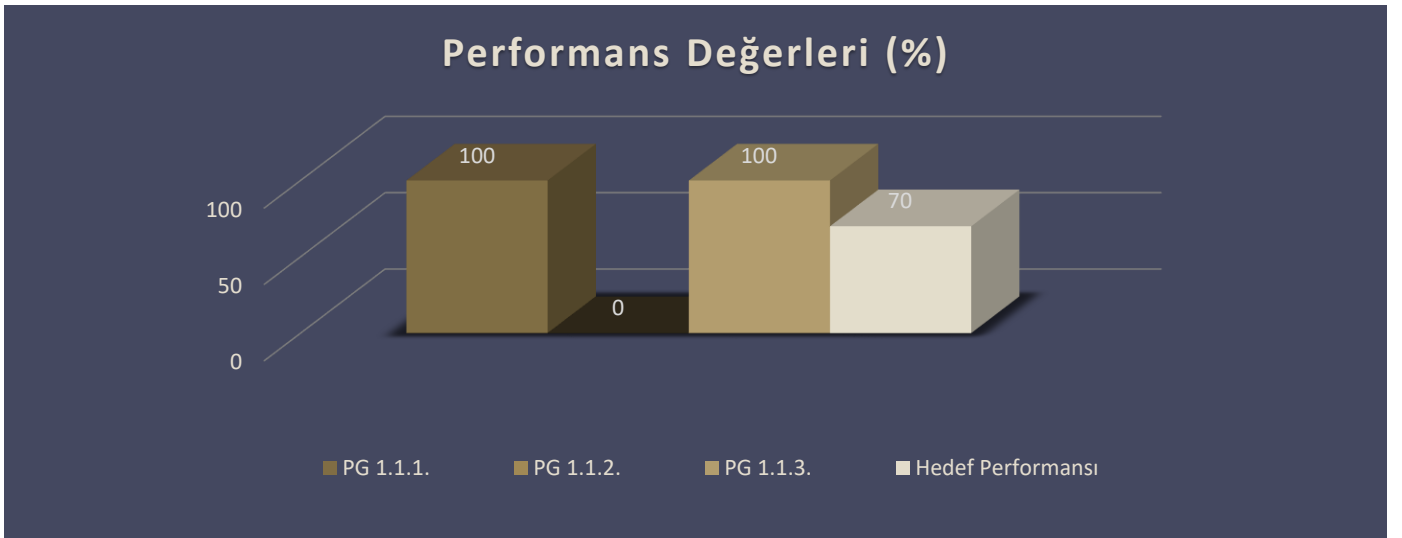
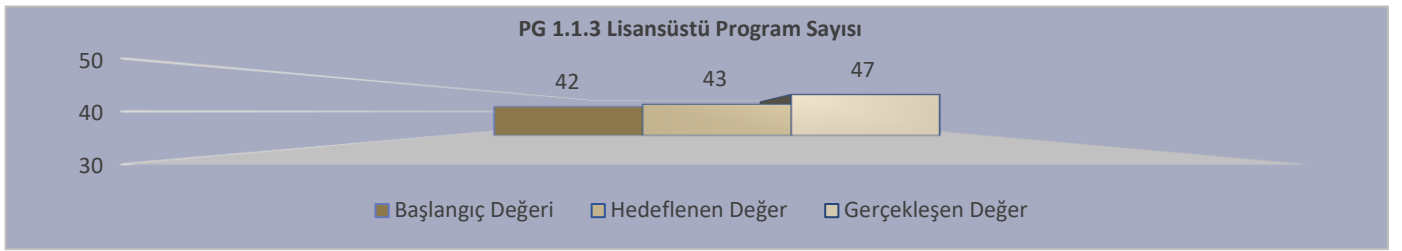
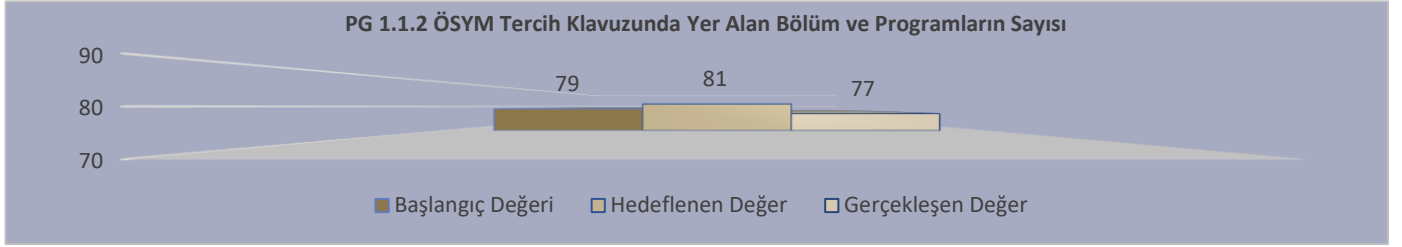
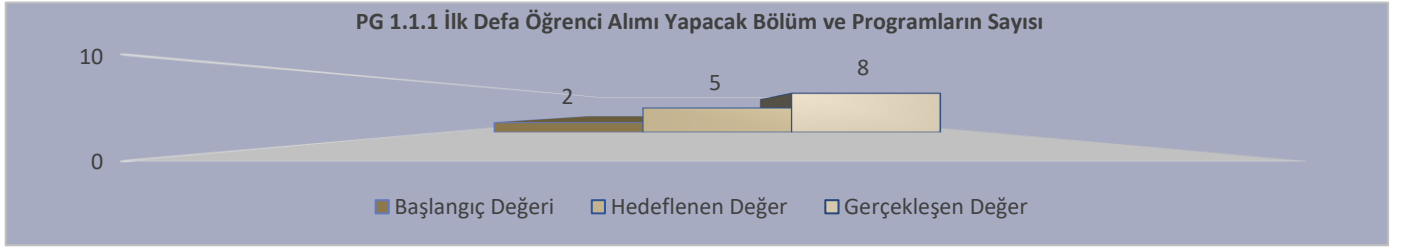
GİRİŞ

Üniversitemiz Strateji Geliştirme Daire Başkanlığı tarafından hazırlanan bu raporda, Üniversitemizin stratejik planları ve hedefleri doğrultusunda hazırlanan beş (5) amaç kapsamında on altı (16) stratejik hedef altında yer alan altmış dört (64) adet performans göstergesinin bulunduğu Üniversitemiz 2020-2024 Stratejik Planının ilk yılı olan 2020 yılındaki ilk altı ayı kapsayacak şekilde değerlendirmelere yer verilmiştir.

Üniversitemiz, 2020 yılı ilk altı aylık izleme sonuçlarının stratejik planın gelecek dönem izleme ve değerlendirilmelere ilişkin tüm paydaşlara ve uygulayıcılara yön vermesi temennisiyle 2020 Yılı İzleme Raporunu kamuoyunun bilgisine sunulmaktadır.

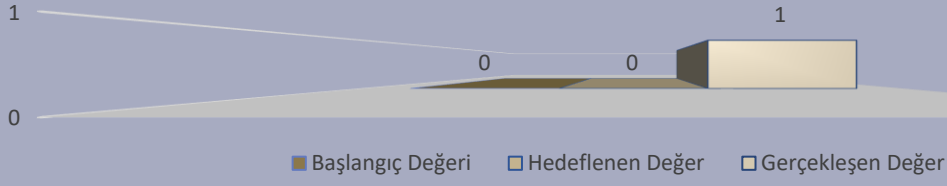
PERFORMANS GÖSTERGELERİ İZLEME TABLOLARI

Amaç	A1. Eğitim-Öğretim Hizmetinin Kalitesini Geliştirmek				
Hedef	H1.1. Bölüm ve Programların Niceliğini Artırmak				
Hedef Performansı	%70				
Sorumlu Birim	Rektörlük				
Performans Göstergeleri	Hedefe Etkisi	Plan Dönemi Başlangıç Değeri (A)	İzleme Dönemindeki Yılsonu Hedeflenen Değer (B)	İzleme Dönemindeki Gerçekleşmeye Değeri (C)	Performans (%) (C-A)/(B-A)
PG 1.1.1 İlk Defa Öğrenci Alımı Yapacak Bölüm ve Programların Sayısı**	40	2.00	5.00	8.00	%100
Açıklama	Gösterge hedefine ulaşılmıştır.				
PG 1.1.2 ÖSYM Tercih Kılavuzunda Yer Alan Bölüm ve Programların Sayısı**	30	79.00	81.00	77.00	%0
Açıklama	2020 Ocak-Haziran Dönemi içerisinde yıl sonu hedefine yakın bir gerçekleşme sağlanmış olup, gösterge performansına ulaşamamıştır. İkinci öğretim bölümlerinin kapanmasından dolayı 2020 yılı sonuna kadar performans değerlerine ulaşamayacağı değerlendirilmektedir.				
PG 1.1.3 Lisansüstü Program Sayısı**	30	42.00	43.00	47.00	%100
Açıklama	Gösterge hedefine ulaşılmıştır.				

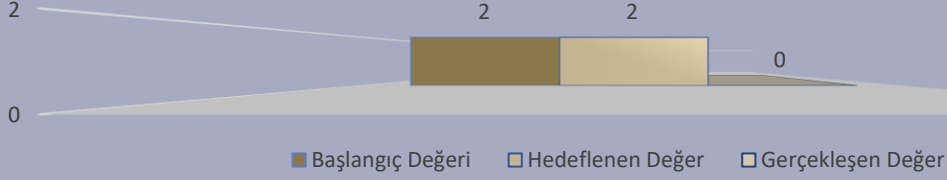


Amaç	A1. Eğitim-Öğretim Hizmetinin Kalitesini Geliştirmek				
Hedef	H1.2. Öğretim Programlarının Niteliğini Artırmak				
Hedef Performansı	%0				
Sorumlu Birim	Rektörlük				
Performans Göstergeleri	Hedefe Etkisi	Plan Dönemi Başlangıç Değeri (A)	İzleme Dönemindeki Yılsonu Hedeflenen Değer (B)	İzleme Dönemindeki Gerçekleşmeye Değeri (C)	Performans (%) (C-A)/(B-A)
PG 1.2.1 Akredite Olan Ön Lisans, Lisans ve Lisansüstü Programı Sayısı**	10	0.00	0.00	1.00	%0
Açıklama	2020 yılı itibari ile performans göstergesine ilişkin hedefimiz bulunmamaktadır.				
PG 1.2.2 Çift Ana Dal / Yan Dala İzin Veren Program Sayısı**	30	2.00	2.00	0.00	%0
Açıklama	2020 yılı itibari ile performans göstergesine ilişkin hedefimiz bulunmamaktadır.				
PG 1.2.3 Öğrencilerin Diğer Programlardan Alabilecekleri Seçmeli Ders Sayısının Toplam Ders Sayısına Oranı (%)**	30	2.00	4.00	1.00	%0
Açıklama	2020 yılı gösterge hedefine ulaşılamamış olup yıl sonuna kadar hedefin tutturulacağı düşünülmektedir.				
PG 1.2.4 Disiplinler Arası Lisansüstü Program Sayısı**	30	3.00	4.00	1.00	%0
Açıklama	2020 yılı gösterge hedefine ulaşılamamış olup yıl sonuna kadar hedefin tutturulacağı düşünülmektedir.				

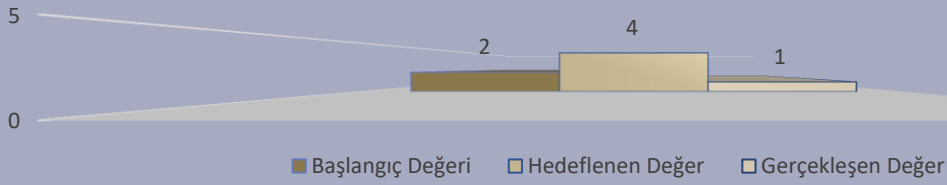
Pg 1.2.1 Akredite Olan Ön Lisans, Lisans ve Lisansüstü Programı Sayısı



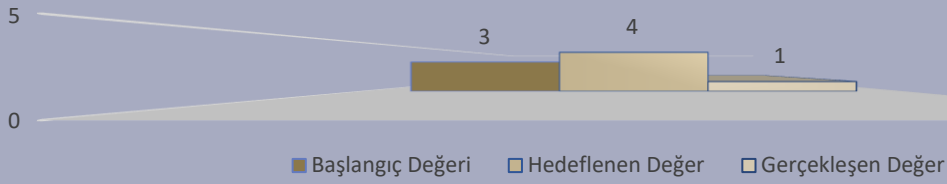
Pg 1.2.2 Çift Ana Dal / Yan Dala İzin Veren Program Sayısı



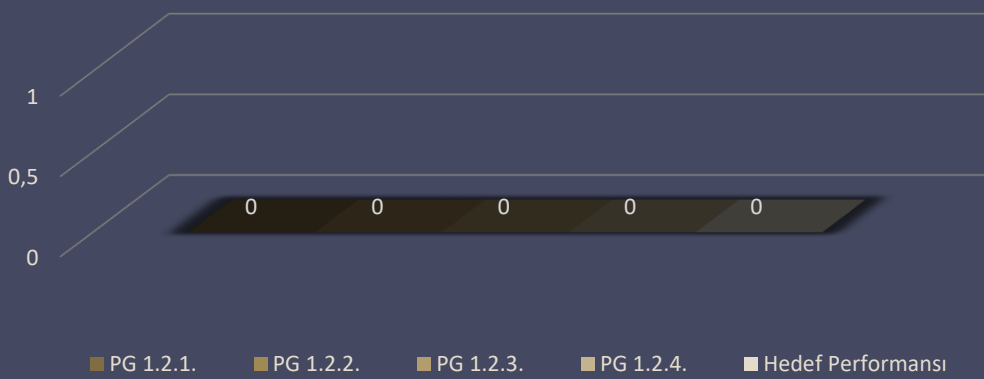
Pg 1.2.3 Öğrencilerin Diğer Programlardan Alabilecekleri Seçmeli Ders Sayısının Toplam Ders Sayısına Oranı



Pg 1.2.4 Disiplinler Arası Lisansüstü Program Sayısı

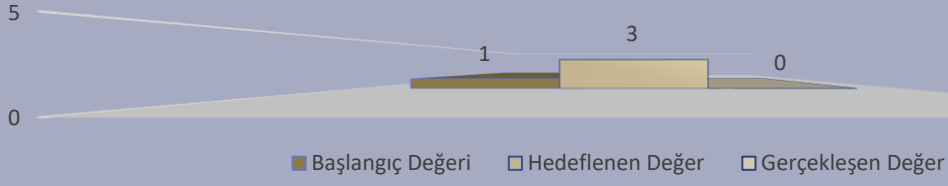


Performans Değerleri (%)

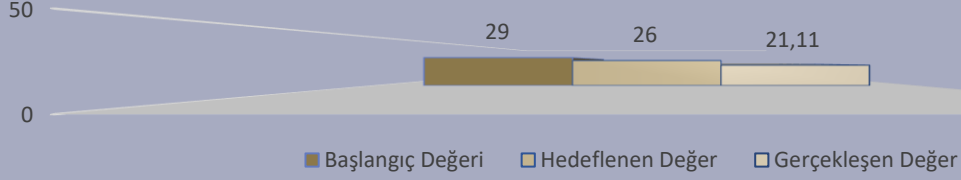


Amaç	A1. Eğitim-Öğretim Hizmetinin Kalitesini Geliştirmek				
Hedef	H1.3. Öğrencilerin Niteliğini Artırmak				
Hedef Performansı	%40				
Sorumlu Birim	Rektörlük				
Performans Göstergeleri	Hedefe Etkisi	Plan Dönemi Başlangıç Değeri (A)	İzleme Dönemindeki Yılsonu Hedeflenen Değer (B)	İzleme Dönemindeki Gerçekleşmiş Değeri (C)	Performans (%) (C-A)/(B-A)
PG 1.3.1 Öğrencilerin Yaptığı Sosyal ve Endüstriyel Proje Sayısı**	20	1.00	3.00	0.00	%0
Açıklama	Covid-19 pandemisi sebebiyle üniversitelere verilen zorunlu ara nedeniyle öğrencilerin yaptığı sosyal ve endüstriyel proje sayısında istenilen hedef tutturulamamıştır. Pandemi sürecinin yarattığı belirsizlikten dolayı yıl sonuna kadar hedefe ulaşılma ihtimali düşük olarak görülmektedir.				
PG 1.3.2 Öğretim Elemanı Başına Düşen Öğrenci Sayısı*	40	29.00	26.00	21.11	%100
Açıklama	Gösterge hedefine ulaşılmıştır.				
PG 1.3.3 Uygulama ve Araştırma Merkezi Sayısı**	40	12.00	14.00	12.00	%0
Açıklama	Covid-19 pandemisi sebebiyle üniversitelere verilen zorunlu ara nedeniyle uygulama araştırma merkezi sayısında istenilen hedef tutturulamamıştır. Pandemi sürecinin yarattığı belirsizlikten dolayı yıl sonuna kadar hedefe ulaşılma ihtimali düşük olarak görülmektedir.				

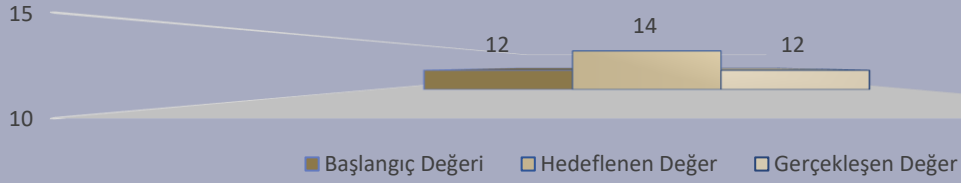
Pg 1.3.1 Öğrencilerin Yaptığı Sosyal ve Endüstriyel Proje Sayısı



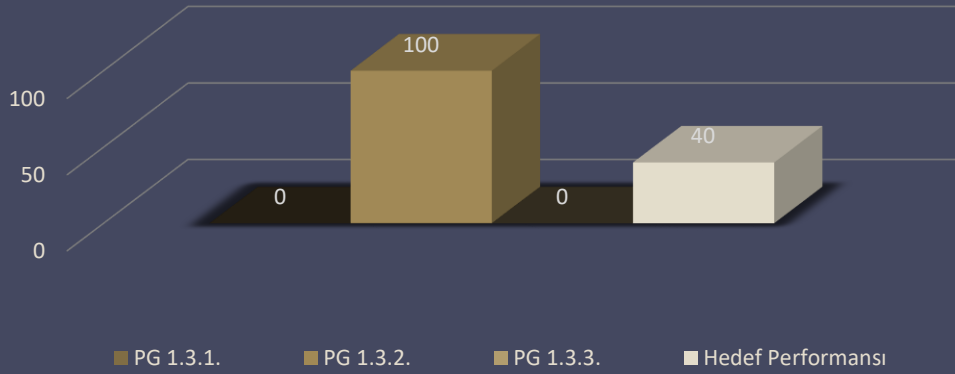
Pg 1.3.2 Öğretim Elemanı Başına Düşen Öğrenci Sayısı



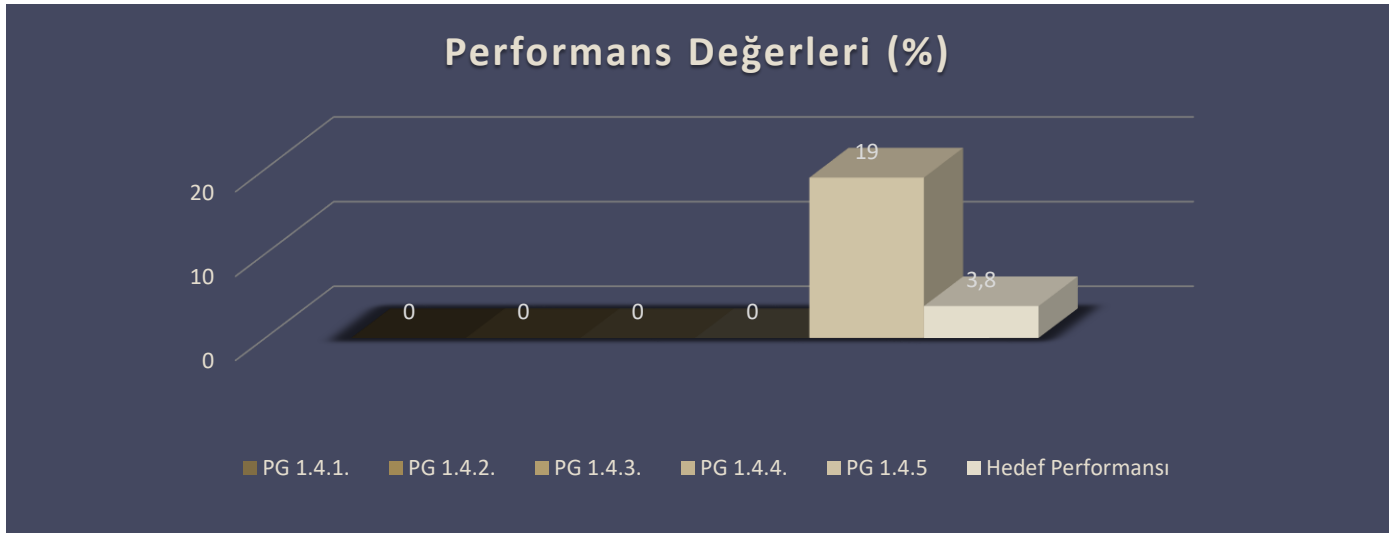
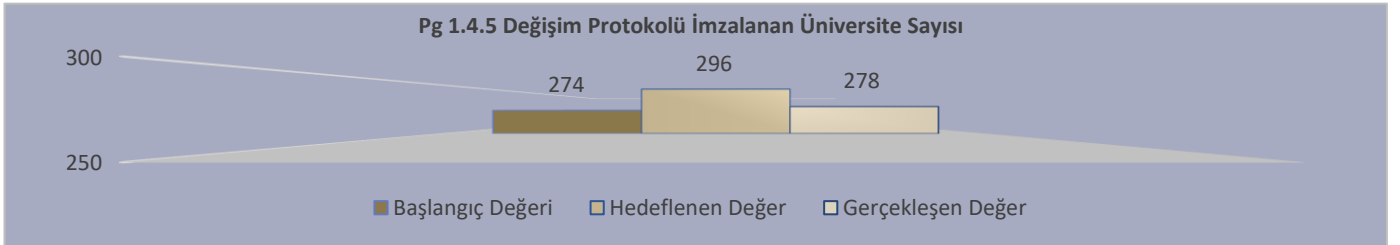


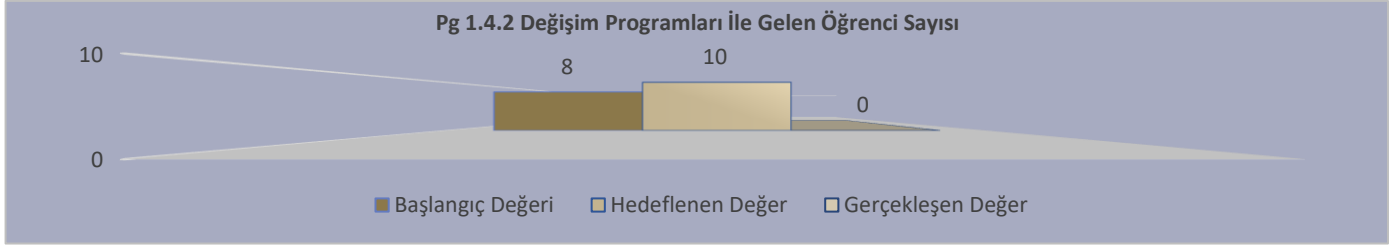
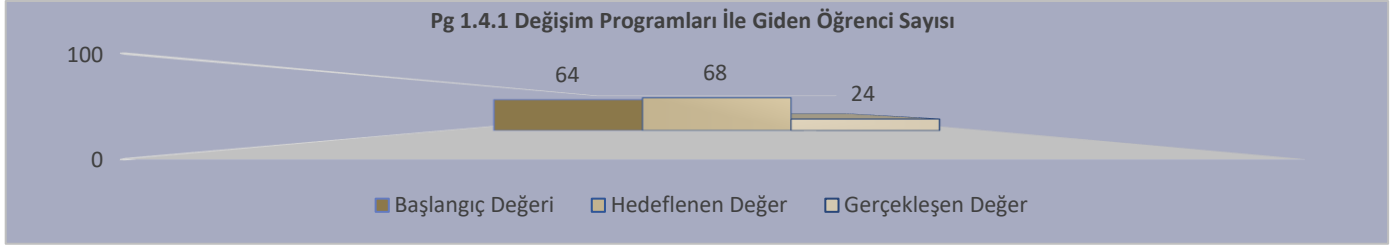
Pg 1.3.3 Uygulama ve Araştırma Merkezi Sayısı



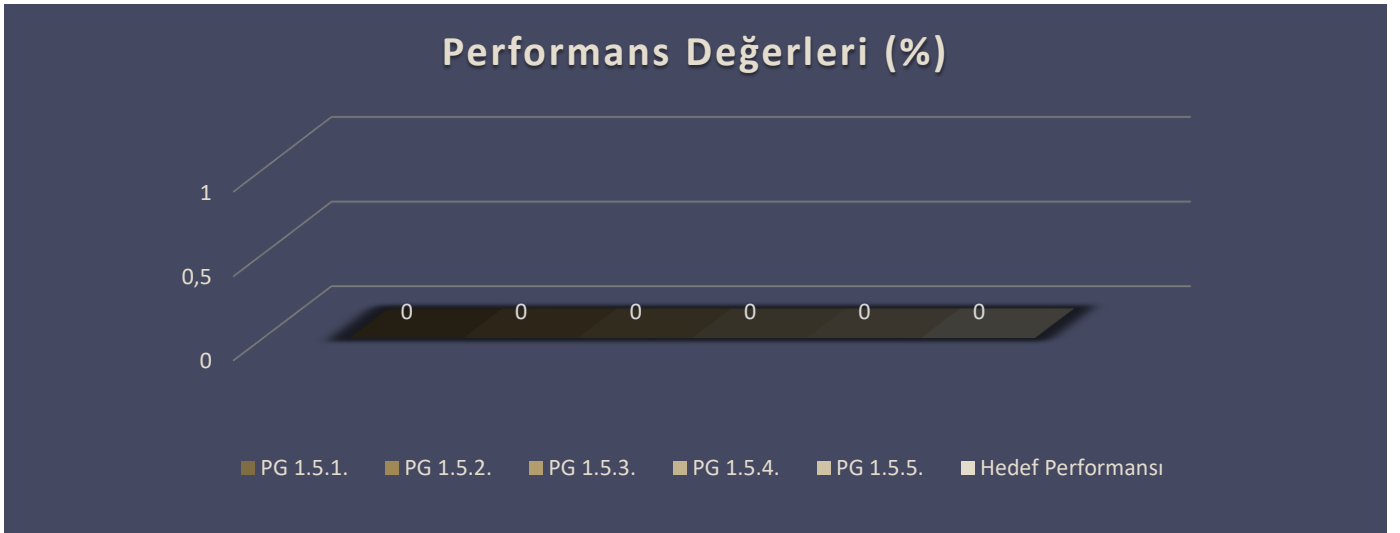
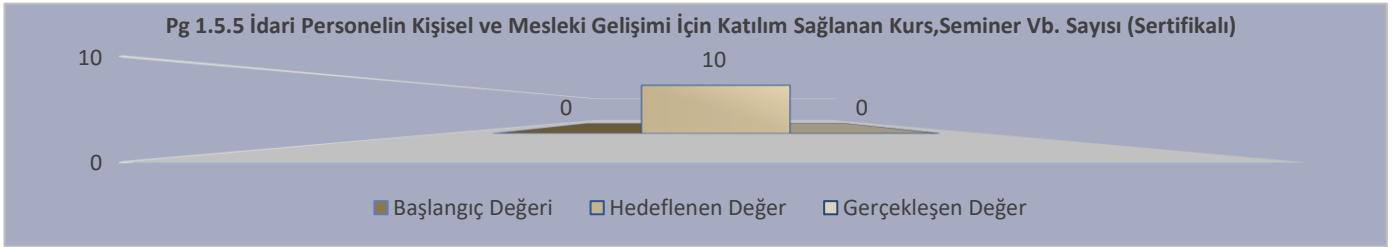
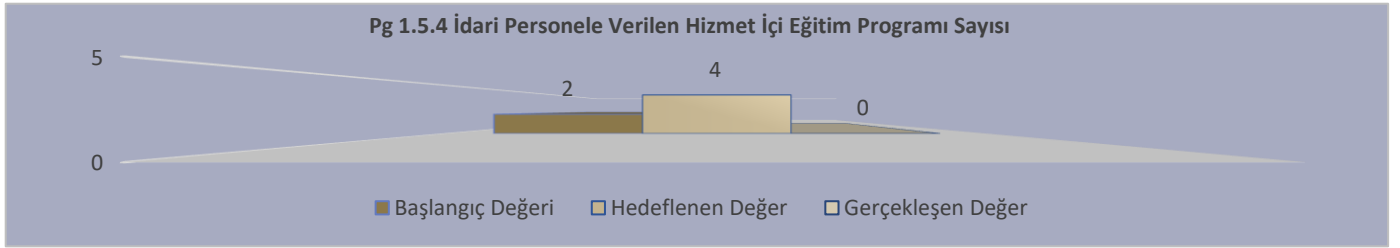
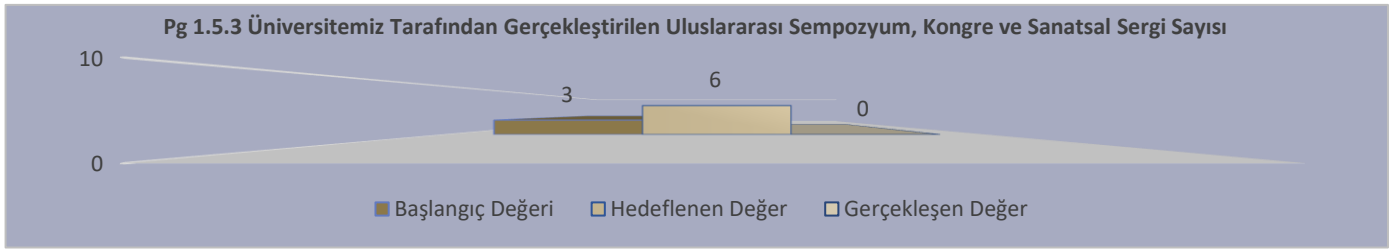
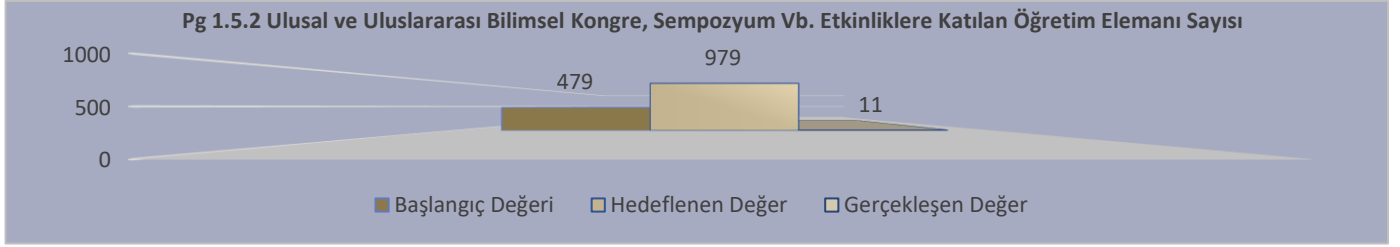
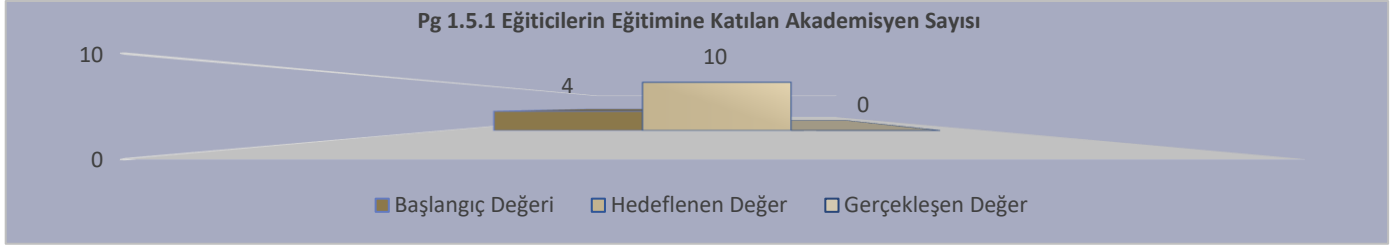
Performans Değerleri (%)



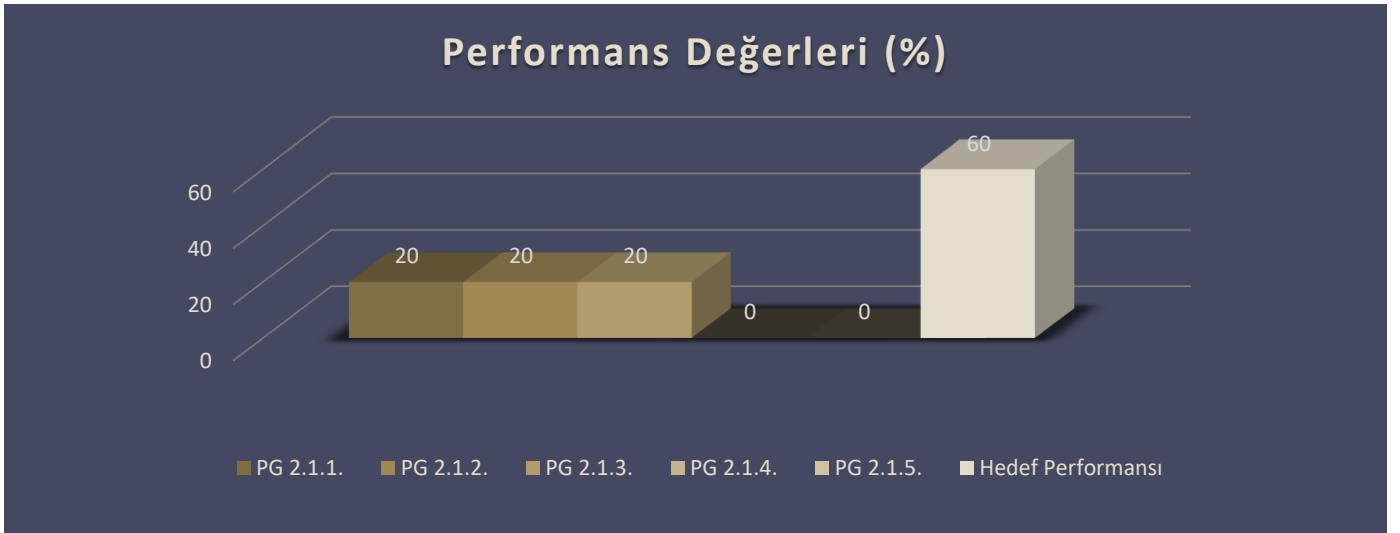
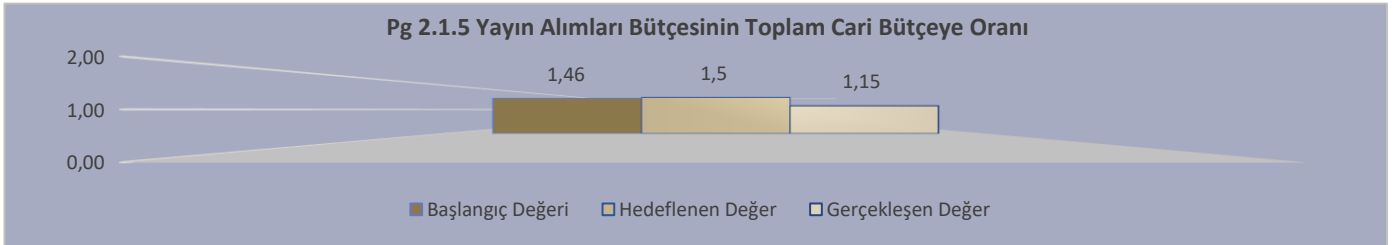
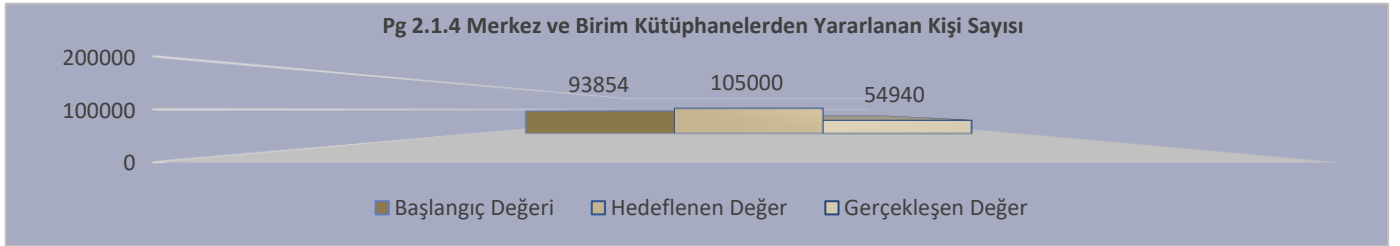
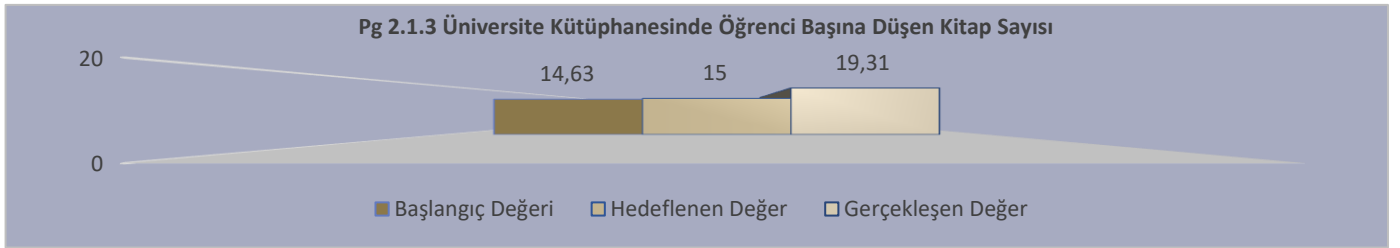
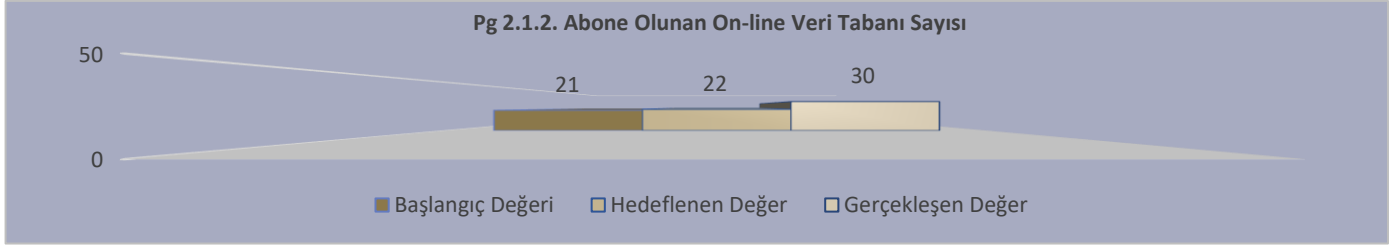

Amaç	A1. Eğitim-Öğretim Hizmetinin Kalitesini Geliştirmek				
Hedef	H1.4. Uluslararası Etkileşim Sürecini Hızlandırmak.				
Hedef Performansı	%3,8				
Sorumlu Birim	Uluslararası İlişkiler Birimi				
Performans Göstergeleri	Hedefe Etkisi	Plan Dönemi Başlangıç Değeri (A)	İzleme Dönemindeki Yılsonu Hedeflenen Değer (B)	İzleme Dönemindeki Gerçekleşmiş Değeri (C)	Performans (%) (C-A)/(B-A)
PG 1.4.1 Değişim Programları İle Giden Öğrenci Sayısı*	20	64.00	68.00	24.00	%0
Açıklama	Covid-19 pandemisi sebebiyle değişim programları hedefi aksamaya uğramıştır. Pandemi sürecinin yarattığı belirsizlikten dolayı 2020 yılı sonuna kadar hedeflere ulaşma ihtimali düşük görünmektedir.				
PG 1.4.2 Değişim Programları İle Gelen Öğrenci Sayısı*	20	8.00	10.00	0.00	%0
Açıklama	Covid-19 pandemisi sebebiyle değişim programları hedefi aksamaya uğramıştır. Pandemi sürecinin yarattığı belirsizlikten dolayı 2020 yılı sonuna kadar hedeflere ulaşma ihtimali düşük görünmektedir.				
PG 1.4.3 Değişim Programları İle Giden Öğretim Elemanı Sayısı (En Az İki Hafta Süreli)*	20	0.00	8.00	0.00	%0
Açıklama	Covid-19 pandemisi sebebiyle değişim programları hedefi aksamaya uğramıştır. Pandemi sürecinin yarattığı belirsizlikten dolayı 2020 yılı sonuna kadar hedeflere ulaşma ihtimali düşük görünmektedir.				
PG 1.4.4 Değişim Programları İle Gelen Öğretim Elemanı Sayısı*	20	4.00	5.00	0.00	%0
Açıklama	Covid-19 pandemisi sebebiyle değişim programları hedefi aksamaya uğramıştır. Pandemi sürecinin yarattığı belirsizlikten dolayı 2020 yılı sonuna kadar hedeflere ulaşma ihtimali düşük görünmektedir.				
PG 1.4.5 Değişim Protokolü İmzalanan Üniversite Sayısı**	20	274.00	296.00	278.00	%19
Açıklama	Değişim protokolü imzalanan üniversite sayısı hedefimiz % 19 olarak gerçekleşmiş olup Covid-19 pandemisi sebebiyle yıl sonu hedefine ulaşma ihtimali düşük görünmektedir.				



Amaç	A1. Eğitim-Öğretim Hizmetinin Kalitesini Geliştirmek				
Hedef	H1.5. İdari ve Akademik Personelin Niteliğini Artırmak				
Hedef Performansı	%0				
Sorumlu Birim	Rektörlük				
Performans Göstergeleri	Hedefe Etkisi	Plan Dönemi Başlangıç Değeri (A)	İzleme Dönemindeki Yıllık Hedflenen Değer (B)	İzleme Dönemindeki Gerçekleştirme Değeri (C)	Performans (%) (C-A)/(B-A)
PG 1.5.1 Eğitimcilerin Eğitimine Katılan Akademisyen Sayısı**	20	4.00	10.00	0.00	%0
Açıklama	Covid-19 pandemisi sebebiyle üniversitelere verilen zorunlu ara nedeniyle eğitimcilerin eğitimine katılan akademisyen sayısı performans göstergesi hedefi tutturulamamıştır. Pandemi sürecinin yarattığı belirsizlikten dolayı yıl sonuna kadar hedefe ulaşılma ihtimali düşük olarak görülmektedir.				
PG 1.5.2 Ulusal ve Uluslararası Bilimsel Kongre, Sempozyum Vb. Etkinliklere Katılan Öğretim Elemanı Sayısı**	20	479.00	979.00	11.00	%0
Açıklama	Covid-19 pandemisi sebebiyle üniversitelere verilen zorunlu ara nedeniyle ulusal ve uluslararası bilimsel kongre, sempozyum vb. etkinliklere katılan öğretim elemanı sayısı performans göstergesi hedefi tutturulamamıştır. Pandemi sürecinin yarattığı belirsizlikten dolayı yıl sonuna kadar hedefe ulaşılma ihtimali düşük olarak görülmektedir.				
PG 1.5.3 Üniversitemiz Tarafından Gerçekleştirilen Uluslararası Sempozyum, Kongre ve Sanatsal Sergi Sayısı**	20	3.00	6.00	0.00	%0
Açıklama	Covid-19 pandemisi sebebiyle üniversitelere verilen zorunlu ara nedeniyle üniversitemiz tarafından gerçekleştirilen uluslararası sempozyum, kongre ve sanatsal sergi sayısı performans göstergesi hedefi tutturulamamıştır. Pandemi sürecinin yarattığı belirsizlikten dolayı yıl sonuna kadar hedefe ulaşılma ihtimali düşük olarak görülmektedir.				
PG 1.5.4 İdari Personele Verilen Hizmet İçi Eğitim Programı Sayısı**	20	2.00	4.00	0.00	%0
Açıklama	Covid-19 pandemisi sebebiyle üniversitelere verilen zorunlu ara nedeniyle üniversitemiz tarafından idari Personele verilen hizmet içi eğitim programı sayısı performans göstergesi hedefi tutturulamamıştır. Pandemi sürecinin yarattığı belirsizlikten dolayı yıl sonuna kadar hedefe ulaşılma ihtimali düşük olarak görülmektedir.				
PG 1.5.5 İdari Personelin Kişisel ve Mesleki Gelişimi İçin Katılım Sağlanan Kurs, Seminer Vb. Sayısı (Sertifikalı)**	20	0.00	10.00	0.00	%0
Açıklama	Covid-19 pandemisi sebebiyle üniversitelere verilen zorunlu ara nedeniyle idari personelin kişisel ve mesleki gelişimi için katılım sağlanan kurs, seminer vb. sayısı (sertifikalı) performans göstergesi hedefi tutturulamamıştır. Pandemi sürecinin yarattığı belirsizlikten dolayı yıl sonuna kadar hedefe ulaşılma ihtimali düşük olarak görülmektedir.				




Amaç	A2. Bilimsel Araştırma ve Geliştirme Faaliyetlerini Artırmak				
Hedef	H2.1. Araştırma Kaynaklarının Niceliğini Artırmak				
Hedef Performansı	%60				
Sorumlu Birim	Kütüphane ve Dokümantasyon Daire Başkanlığı				
Performans Göstergeleri	Hedefe Etkisi	Plan Dönemi Başlangıç Değeri (A)	İzleme Dönemindeki Yılsonu Hedeflenen Değer (B)	İzleme Dönemindeki Gerçekleşmeye Değeri (C)	Performans (%) (C-A)/(B-A)
PG 2.1.1. Basılı Kitap Sayısı**	20	61382.00	64451.00	76957.00	%100
Açıklama	Gösterge hedefine ulaşılmıştır.				
PG 2.1.2. Abone Olunan On-Line Veri Tabanı Sayısı*	20	21.00	22.00	30.00	%100
Açıklama	Gösterge hedefine ulaşılmıştır.				
PG 2.1.3 Üniversite Kütüphanesinde Öğrenci Başına Düşen Kitap Sayısı*	20	14.63	15.00	19.31	%100
Açıklama	Gösterge hedefine ulaşılmıştır.				
PG 2.1.4 Merkez ve Birim Kütüphanelerden Yararlanan Kişi Sayısı*	20	93854.00	105000.00	54940.00	%0
Açıklama	Covid-19 pandemisi sebebiyle istenilen rakamlara yıl sonu ulaşma ihtimali düşük görünmektedir.				
PG 2.1.5 Yayın Alımları Bütçesinin Toplam Cari Bütçeye Oranı*	20	1.46	1.50	1.15	%0
Açıklama	2020 Ocak - Haziran döneminde yayın alımları bütçesinin toplam cari bütçeye oranı performans göstergesi hedefi tutturulamamıştır. Yıl sonuna kadar hedefin tutturulacağı öngörülmektedir.				

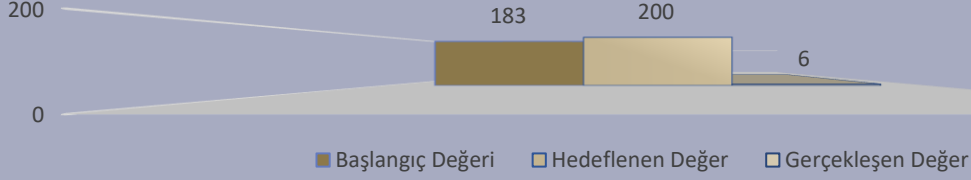


Amaç	A2. Bilimsel Araştırma ve Geliştirme Faaliyetlerini Artırmak				
Hedef	H2.2. Bilimsel Çalışmaların Niteliğini ve Niceliğini Artırmak				
Hedef Performansı	%27				
Sorumlu Birim	Rektörlük				
Performans Göstergeleri	Hedefe Etkisi	Plan Dönemi Başlangıç Değeri (A)	İzleme Dönemindeki Yılsonu Hedeflenen Değer (B)	İzleme Dönemindeki Gerçekleşmiş Değeri (C)	Performans (%) (C-A)/(B-A)
PG 2.2.1 SCI, SSCI, A&HCI İndekslerindeki Dergilerde Yayımlanan Makale/Yayın Sayısı*	30	266.00	290.00	117.00	%0
Açıklama	Covid-19 pandemisi sebebiyle üniversitelere verilen zorunlu ara nedeniyle SCI, SSCI, A&HCI İndekslerindeki Dergilerde Yayımlanan Makale/Yayın Sayısı performans göstergesinde istenilen hedef tutturulamamıştır. Pandemi sürecinin yarattığı belirsizlikten dolayı yıl sonuna kadar hedefe ulaşılma ihtimali düşük olarak görülmektedir.				
PG 2.2.2 Öğretim Elemanlarının Ulusal Hakemli Dergilerde Yayımlanan Kitap/Makale /Yayın Sayısı*	20	183.00	200.00	6.00	%0
Açıklama	Covid-19 pandemisi sebebiyle üniversitelere verilen zorunlu ara nedeniyle öğretim elemanlarının ulusal hakemli dergilerde yayımlanan kitap/makale /yayın sayısı performans göstergesinde istenilen hedef tutturulamamıştır. Pandemi sürecinin yarattığı belirsizlikten dolayı yıl sonuna kadar hedefe ulaşılma ihtimali düşük olarak görülmektedir.				
PG 2.2.3 En Yüksek %10'luk Dilimde Atıf Alan Yayın Sayısı*	20	7.00	8.00	4.00	%0
Açıklama	2020 Ocak - Haziran döneminde hedeflenen rakamın yarısı gerçekleşmiş olup yıl sonuna kadar hedefin tutturulacağı öngörülmektedir.				
PG 2.2.4 Öğretim Elemanlarının SCI, SSCI, A&HCI İndekslerindeki Dergilerde Yapılan Yıllık Atıf Sayısı*	20	101.00	120.00	117.00	%85
Açıklama	2020 Ocak - Haziran döneminde Öğretim Elemanlarının SCI, SSCI, A&HCI İndekslerindeki dergilerde yapılan yıllık atıf sayısı performans göstergesi % 85 oranında gerçekleşmiştir.2020 yılı sonuna kadar hedefin tutturulacağı öngörülmektedir.				
PG 2.2.5 Ulusal Akademik Sıralamada Üniversitenin Yeri (URAP Endeksi)*	10	88.00	85.00	84.00	%100
Açıklama	Gösterge hedefine ulaşılmıştır.				

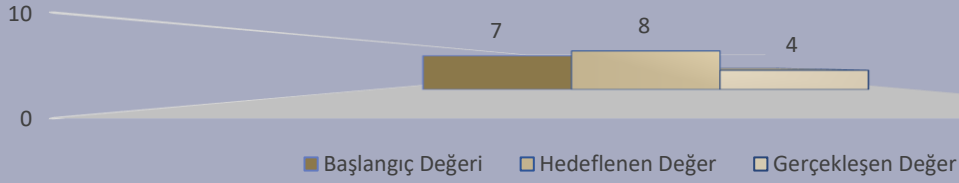
PG 2.2.1 SCI, SSCI, A&HCI İndekslerindeki Dergilerde Yayımlanan Makale/Yayın Sayısı



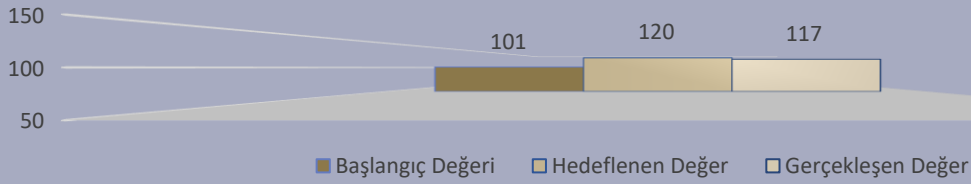
Pg 2.2.2 Öğretim Elemanlarının Ulusal Hakemli Dergilerde Yayımlanan Kitap/Makale /Yayın Sayısı



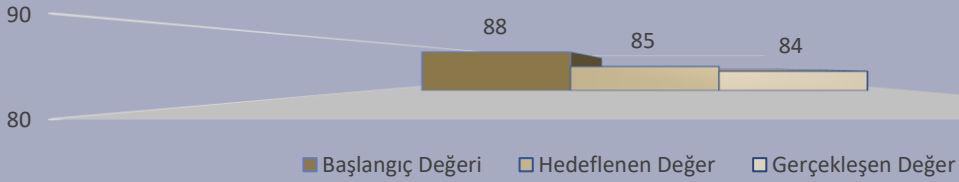
Pg 2.2.3 En Yüksek %10'luk Dilimde Atf Alan Yayın Sayısı



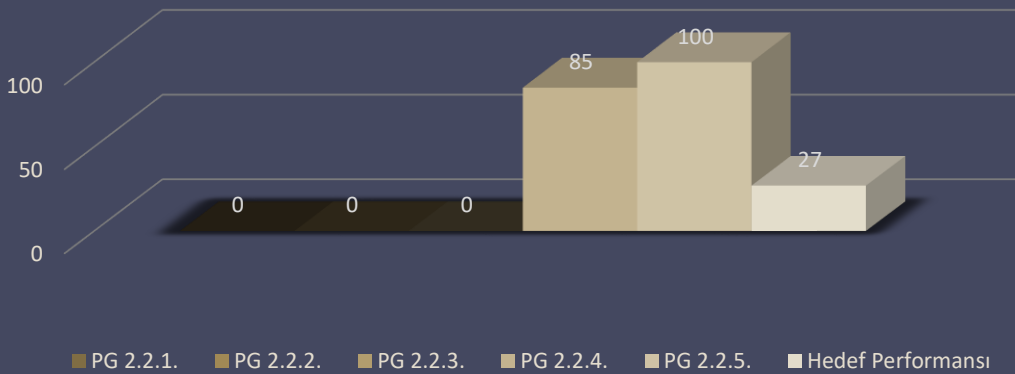
Pg 2.2.4 Öğretim Elemanlarının SCI, SSCI, A&HCI İndekslerindeki Dergilerde Yapılan Yıllık Atf Sayısı



Pg 2.2.5 Ulusal Akademik Sıralamada Üniversitenin Yeri (URAP Endeksi)




Performans Değerleri (%)

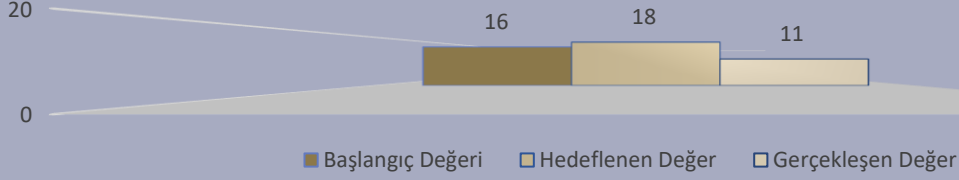


Amaç	A2. Bilimsel Araştırma Ve Geliştirme Faaliyetlerini Artırmak				
Hedef	H2.3. Araştırma Projelerinin Niceliğini Artırmak				
Hedef Performansı	%10				
Sorumlu Birim	Rektörlük				
Performans Göstergeleri	Hedefe Etkisi	Plan Dönemi Başlangıç Değeri (A)	İzleme Dönemindeki Yılsonu Hedeflenen Değer (B)	İzleme Dönemindeki Gerçekleşmiş Değeri (C)	Performans (%) (C-A)/(B-A)
PG 2.3.1 Üniversite İçi Kaynaklardan Desteklenen Proje Sayısı (BAP)*	30	120.00	126.00	10.00	%0
Açıklama	Covid-19 pandemisi sebebiyle üniversitelere verilen zorunlu ara nedeniyle üniversite içi kaynaklardan desteklenen proje (BAP)* sayısında istenilen hedef tutturulamamıştır. Yıl sonuna kadar hedefte belli bir ilerleme kaydedileceği öngörülmektedir.				
PG 2.3.2 Kurum Dışı Kaynaklardan Desteklenen Proje Sayısı (TÜBİTAK, DOKAP, ERASMUS AB Vb.)**	30	16.00	18.00	11.00	%0
Açıklama	Covid-19 pandemisi sebebiyle üniversitelere verilen zorunlu ara nedeniyle kurum dışı kaynaklardan desteklenen proje (TÜBİTAK, DOKAP, ERASMUS AB vb.) sayısında istenilen hedef tutturulamamıştır. Yıl sonuna kadar hedefte belli bir ilerleme kaydedileceği öngörülmektedir.				
PG 2.3.3 YÖK, TÜBA, TÜBİTAK Bilim, Teşvik ve Sanat Ödülleri Sayısı (Akademik Teşvik Hariç)*	10	3.00	4.00	3.00	%0
Açıklama	2020 Ocak - Haziran döneminde hedeflenen değere yakın bir gerçekleşme olup yıl sonuna kadar hedefe ulaşılacağı öngörülmektedir.				
PG 2.3.4 Ar-Ge'ye Harcanan Bütçe Oranı Yıllık (%)*	10	0.58	0.70	0.22	%0
Açıklama	2020 Ocak - Haziran döneminde Ar-Ge'ye harcanan bütçe oranı yıllık (%) performans göstergesinde hedef tutturulamamış olup yıl sonuna kadar hedefte ilerleme kaydedileceği öngörülmektedir.				
PG 2.3.5 Üniversite Öğretim Elemanlarının Aldığı Uluslararası Fonlara Dayalı Proje Sayısı**	20	5.00	7.00	6.00	%50
Açıklama	2020 Ocak - Haziran döneminde üniversite öğretim elemanlarının aldığı uluslararası fonlara dayalı proje sayısı performans göstergesi hedefinde % 50 oranında gerçekleşmiş olup yıl sonuna kadar hedefe ulaşılacağı öngörülmektedir.				

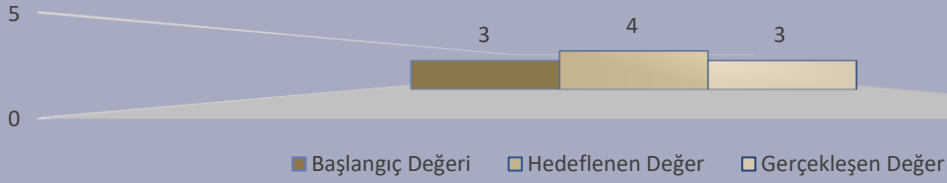
Pg 2.3.1 Üniversite İçi Kaynaklardan Desteklenen Proje Sayısı (BAP)



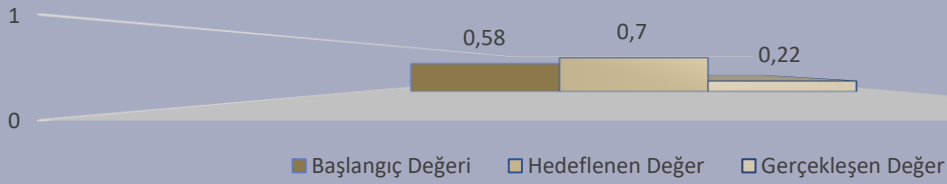
Pg 2.3.2 Kurum Dışı Kaynaklardan Desteklenen Proje Sayısı (TÜBİTAK, DOKAP, ERASMUS AB Vb.)



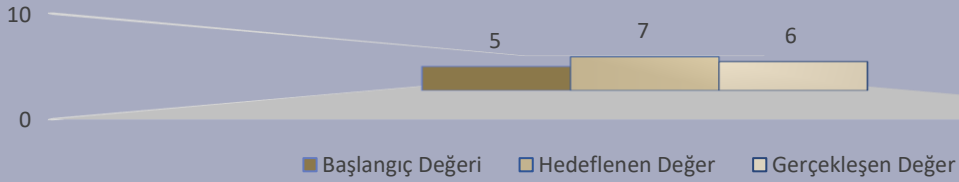
Pg 2.3.3 YÖK, TÜBA, TÜBİTAK Bilim, Teşvik ve Sanat Ödülleri Sayısı (Akademik Teşvik Hariç)*



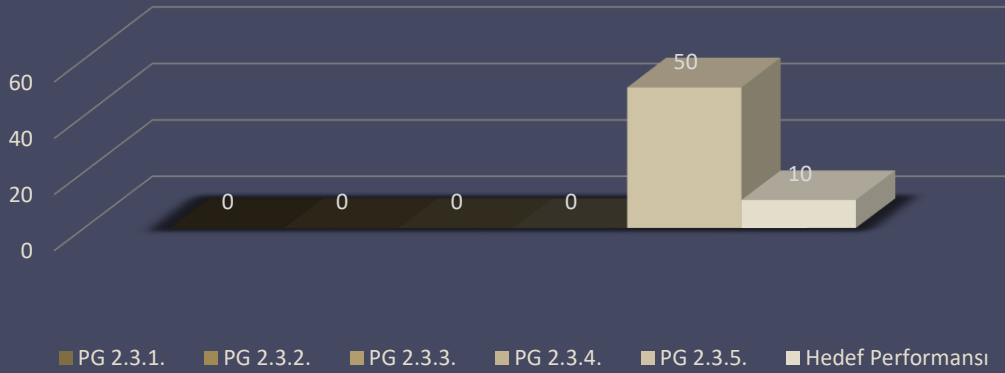
Pg 2.3.4 Ar-ge'ye Harcanan Bütçe Oranı Yıllık (%)



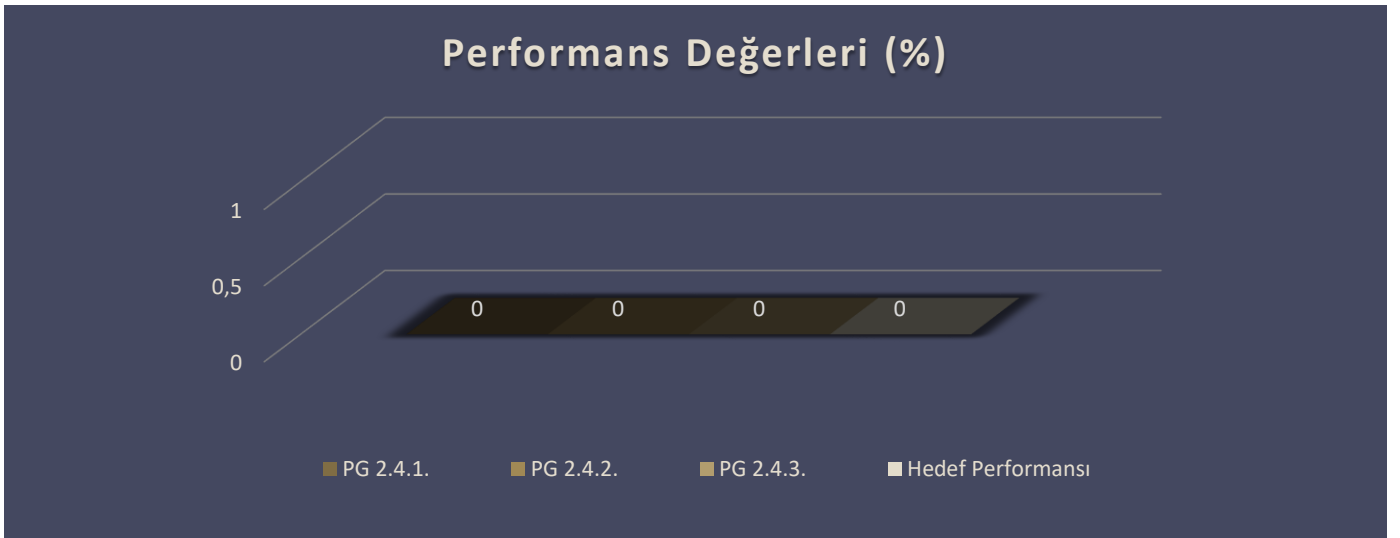
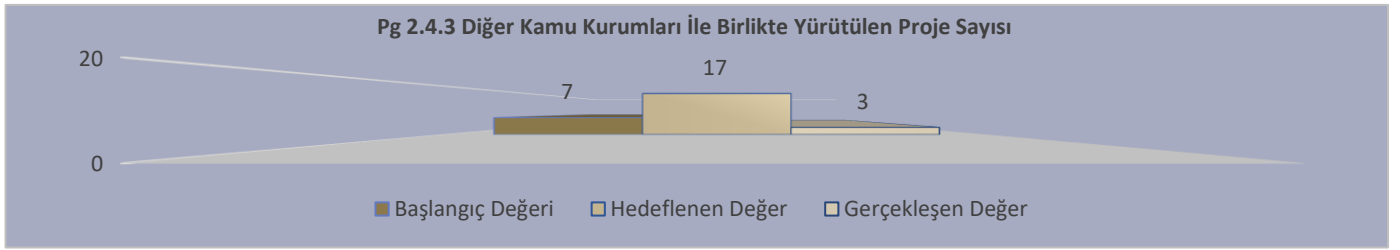

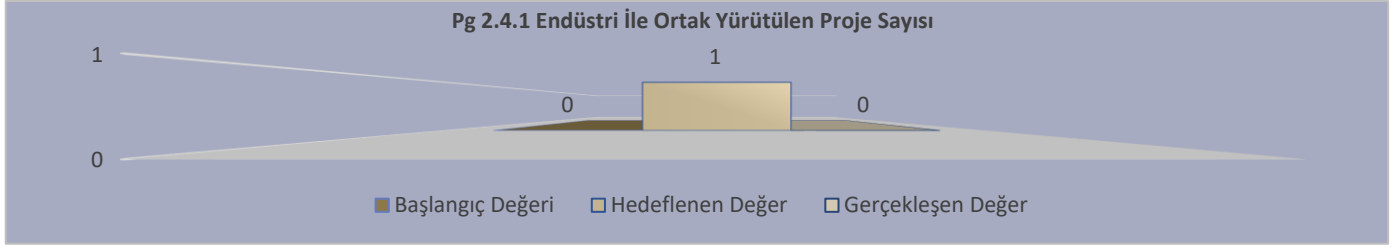
Pg 2.3.5 Üniversite Öğretim Elemanlarının Aldığı Uluslararası Fonlara Dayalı Proje Sayısı



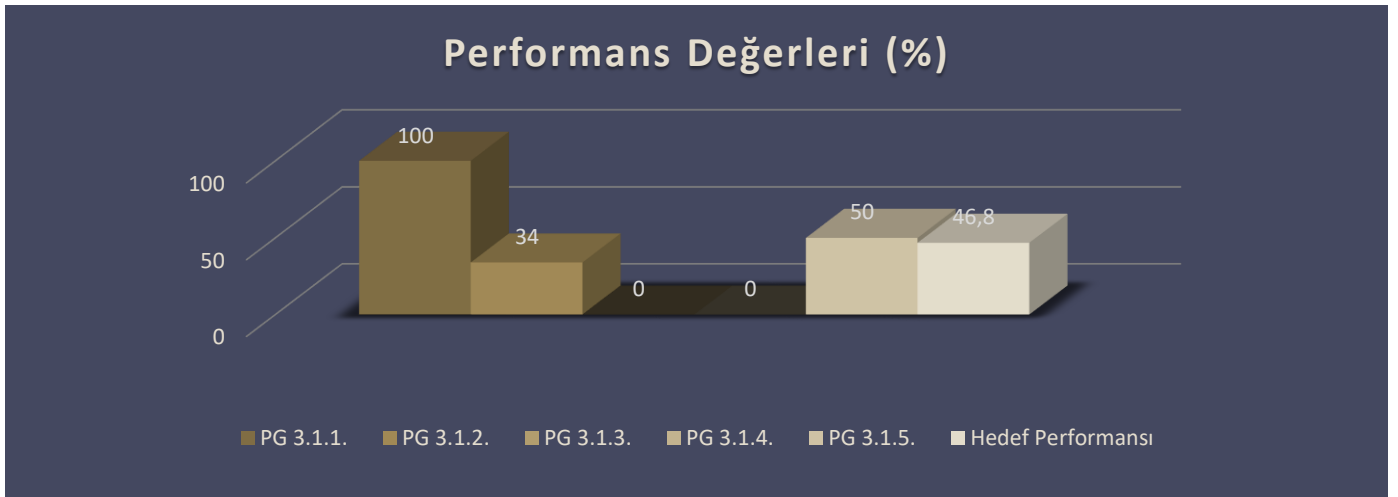

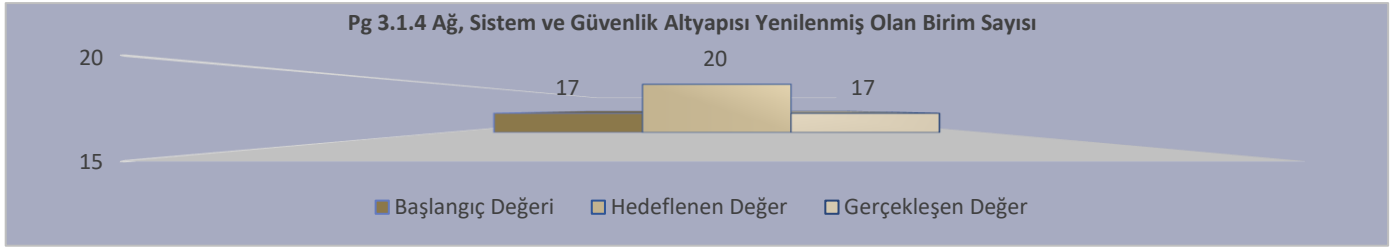
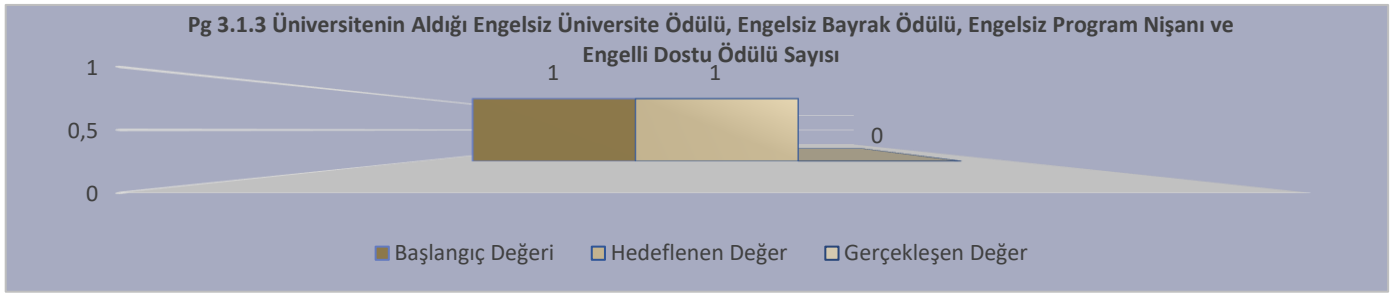
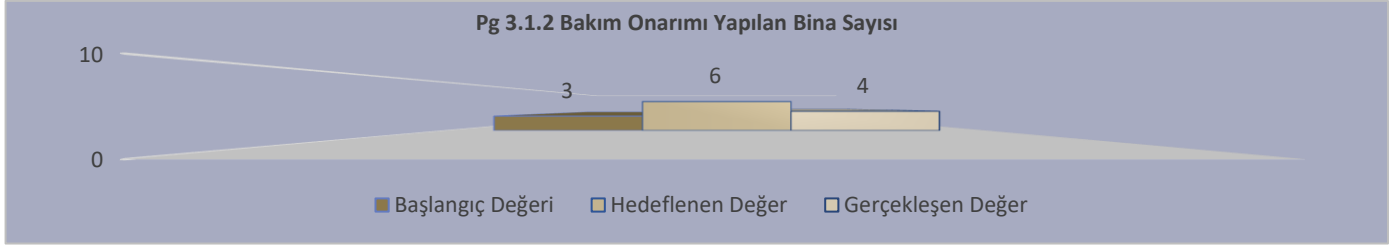
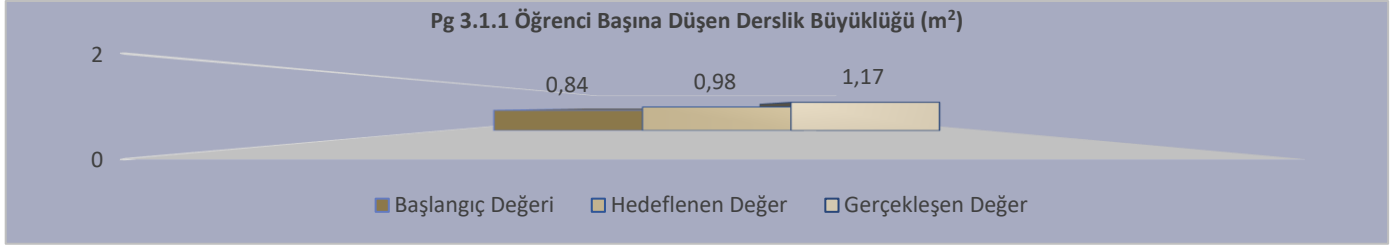
Performans Değerleri (%)



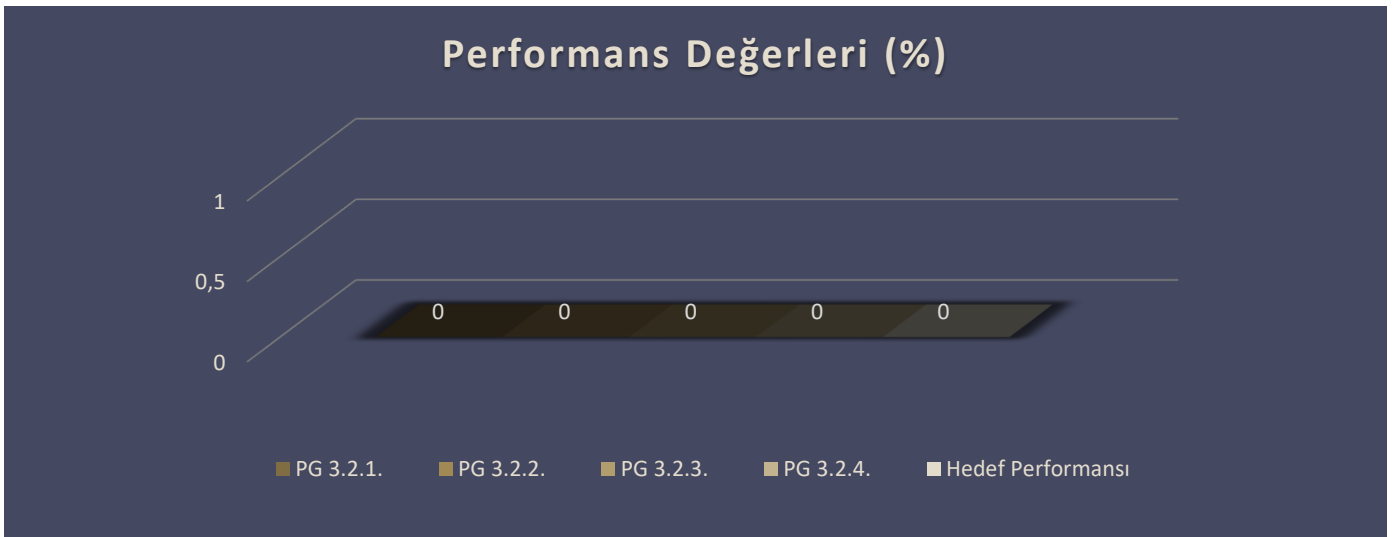
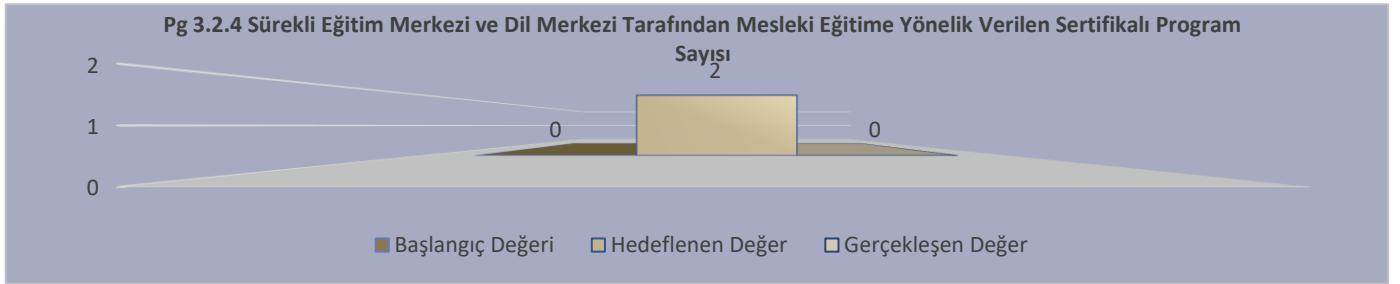
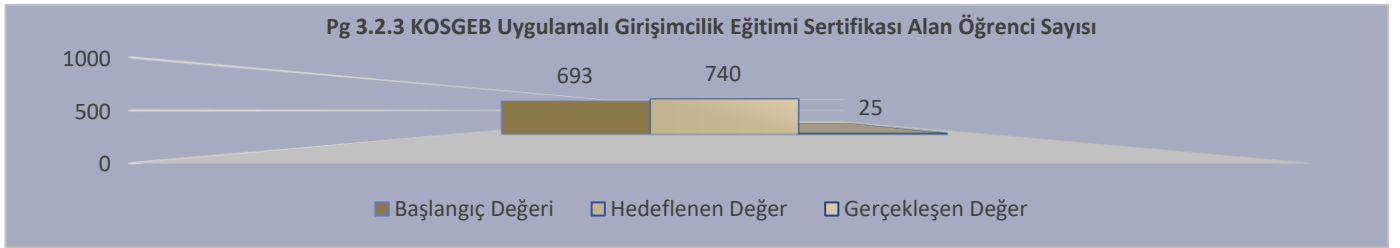
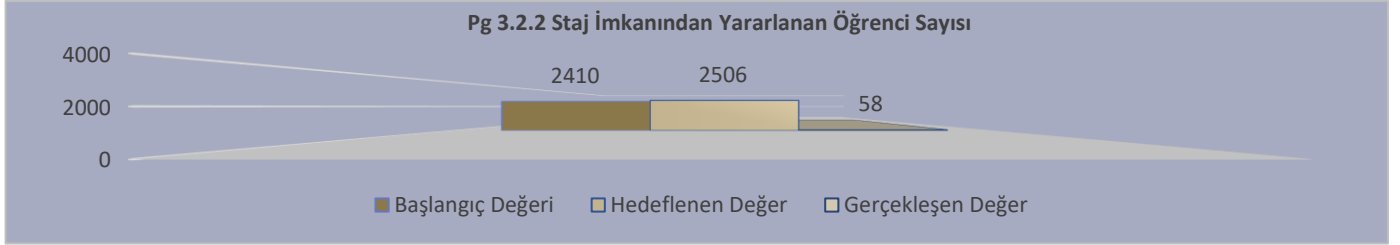
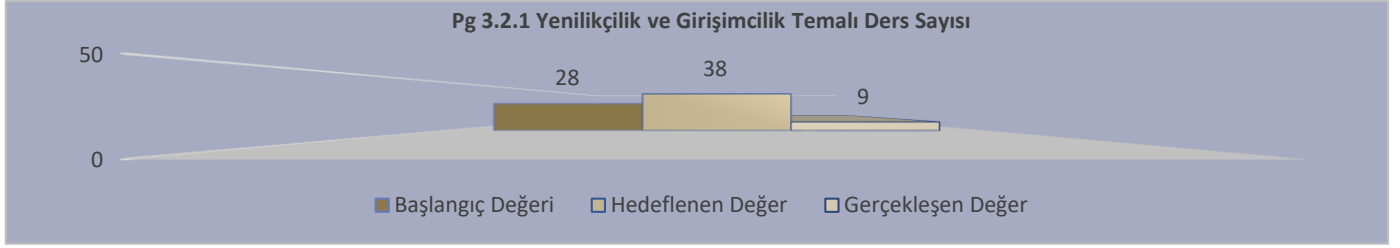
Amaç	A2. Bilimsel Araştırma ve Geliştirme Faaliyetlerini Artırmak				
Hedef	H2.4. Dış Paydaşlarla İşbirliği ve Etkileşimi Artırmak				
Hedef Performansı	%0				
Sorumlu Birim	Rektörlük				
Performans Göstergeleri	Hedefe Etkisi	Plan Dönemi Başlangıç Değeri (A)	İzleme Dönemindeki Yılsonu Hedeflenen Değer (B)	İzleme Dönemindeki Gerçekleşen Değeri (C)	Performans (%) (C-A)/(B-A)
PG 2.4.1 Endüstri İle Ortak Yürütülen Proje Sayısı**	25	0.00	1.00	0.00	%0
Açıklama	Covid-19 pandemisi sebebiyle üniversitelere verilen zorunlu ara nedeniyle endüstri ile ortak yürütülen proje sayısı sayısında istenilen hedef tutturulamamıştır. Pandemi sürecinin yarattığı belirsizlikten dolayı yıl sonuna kadar hedefe ulaşılma ihtimali düşük olarak görülmektedir.				
PG 2.4.2 Üniversite Sanayi İşbirliği İle Tamamlanan Lisansüstü Tez Sayısı**	35	0.00	1.00	0.00	%0
Açıklama	Covid-19 pandemisi sebebiyle üniversitelere verilen zorunlu ara nedeniyle üniversite sanayi işbirliği ile tamamlanan lisansüstü tez sayısında istenilen hedef tutturulamamıştır. Pandemi sürecinin yarattığı belirsizlikten dolayı yıl sonuna kadar hedefe ulaşılma ihtimali düşük olarak görülmektedir.				
PG 2.4.3 Diğer Kamu Kurumları İle Birlikte Yürütülen Proje Sayısı*	40	7.00	17.00	3.00	%0
Açıklama	Covid-19 pandemisi sebebiyle üniversitelere verilen zorunlu ara nedeniyle diğer kamu kurumları ile birlikte yürütülen proje sayısında istenilen hedef tutturulamamıştır. Pandemi sürecinin yarattığı belirsizlikten dolayı yıl sonuna kadar hedefe ulaşılma ihtimali düşük olarak görülmektedir.				



Amaç	A3. Üniversitenin Kurumsal Altyapısını Güçlendirmek				
Hedef	H3.1. Eğitim Öğretim Altyapısını Geliştirilmek				
Hedef Performansı	%46,8				
Sorumlu Birim	Rektörlük				
Performans Göstergeleri	Hedefe Etkisi	Plan Dönemi Başlangıç Değeri (A)	İzleme Dönemindeki Yılsonu Hedeflenen Değer (B)	İzleme Dönemindeki Gerçekleşmeye Değeri (C)	Performans (%) (C-A)/(B-A)
PG 3.1.1 Öğrenci Başına Düşen Derslik Büyüklüğü** (m ²)	30	0.84	0.98	1.17	%100
Açıklama	Gösterge hedefine ulaşılmıştır.				
PG 3.1.2 Bakım Onarımı Yapılan Bina Sayısı**	20	3.00	6.00	4.00	%34
Açıklama	Gösterge hedefi 2020 yılı ilk altı ayında % 34 oranında gerçekleşmiştir. 2020 yılı sonunda hedeflenen değere ulaşılabilirdiği düşünülmektedir.				
PG 3.1.3 Üniversitenin Aldığı Engelsiz Üniversite Ödülü, Engelsiz Bayrak Ödülü, Engelsiz Program Nişanı ve Engelli Dostu Ödülü Sayısı**	10	1.00	1.00	0.00	%0
Açıklama	2020 yılı için performans göstergesinde ulaşılmak istenen hedef bulunmamaktadır.				
PG 3.1.4 Ağ, Sistem ve Güvenlik Altyapısı Yenilenmiş Olan Birim Sayısı**	20	17.00	20.00	17.00	%0
Açıklama	Covid-19 pandemisi sebebiyle üniversitelere verilen zorunlu ara nedeniyle ağ,sistem ve güvenlik altyapısı yenilenmiş olan birim sayısı performans göstergesinde istenilen hedef tutturulamamıştır. Pandemi sürecinin yarattığı belirsizlikten dolayı yıl sonuna kadar hedefe ulaşılma ihtimali düşük olarak görülmektedir.				
P.G 3.1.5 Altyapı Çalışması Yapılan Yerleşke Sayısı**	20	0.00	2.00	1.00	%50
Açıklama	Gösterge hedefi 2020 yılı ilk altı ayında % 50 oranında gerçekleşmiştir.2020 yılı sonunda hedeflenen değere ulaşılabilirdiği düşünülmektedir.				

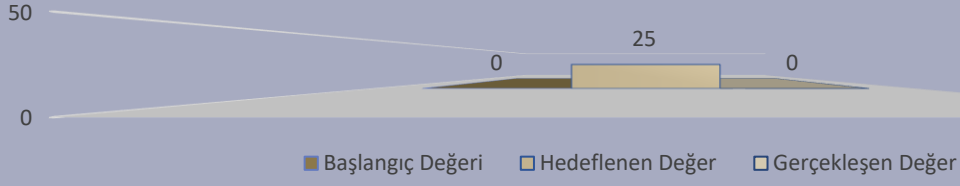


Amaç	A3. Üniversitenin Kurumsal Altyapısını Güçlendirmek				
Hedef	H3.2. Girişimcilik ve Yenilikçilik Faaliyetlerini Artırmak				
Hedef Performansı	%0				
Sorumlu Birim	Rektörlük				
Performans Göstergeleri	Hedefe Etkisi	Plan Dönemi Başlangıç Değeri (A)	İzleme Dönemindeki Yılsonu Hedeflenen Değer (B)	İzleme Dönemindeki Gerçekleşen Değeri (C)	Performans (%) (C-A)/(B-A)
PG 3.2.1 Yenilikçilik ve Girişimcilik Temalı Ders Sayısı**	30	28.00	38.00	9.00	%0
Açıklama	2020 Ocak - Haziran döneminde yenilikçilik ve girişimcilik temalı ders sayısı performans göstergesi hedefi tutturulamamış olup yıl sonuna kadar hedefte ilerleme kaydedileceği öngörülmektedir.				
PG 3.2.2 Staj İmkanından Yararlanan Öğrenci Sayısı*	20	2410.00	2506.00	58.00	%0
Açıklama	Covid-19 pandemisi sebebiyle staj imkanından yararlanan öğrenci sayısında istenilen hedefe ulaşılamamıştır. Pandemi sürecinin yarattığı belirsizlikten dolayı yıl sonuna kadar hedefe ulaşılma ihtimali düşük olarak görülmektedir.				
PG 3.2.3 KOSGEB Uygulamalı Girişimcilik Eğitimi Sertifikası Alan Öğrenci Sayısı*	20	693.00	740.00	25.00	%0
Açıklama	Covid-19 pandemisi sebebiyle üniversitelere verilen zorunlu ara nedeniyle KOSGEB uygulamalı girişimcilik eğitimi sertifikası alan öğrenci sayısında istenilen hedefe ulaşılamamıştır. Pandemi sürecinin yarattığı belirsizlikten dolayı yıl sonuna kadar hedefe ulaşılma ihtimali düşük olarak görülmektedir.				
PG 3.2.4 Sürekli Eğitim Merkezi ve Dil Merkezi Tarafından Mesleki Eğitime Yönelik Verilen Sertifikalı Program Sayısı**	30	0.00	2.00	0.00	%0
Açıklama	Covid-19 pandemisi sebebiyle üniversitelere verilen zorunlu ara nedeniyle Sürekli Eğitim Merkezi ve Dil Merkezi tarafından mesleki eğitime yönelik verilen sertifikalı program sayısında istenilen hedef tutturulamamıştır. Pandemi sürecinin yarattığı belirsizlikten dolayı yıl sonuna kadar hedefe ulaşılma ihtimali düşük olarak görülmektedir.				

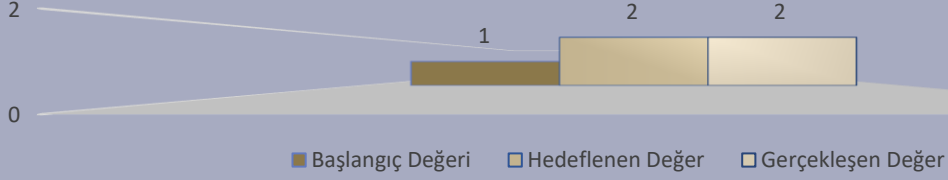


Amaç	A3. Üniversitenin Kurumsal Altyapısını Güçlendirmek				
Hedef	H3.3. Kurumun Dijital Altyapısını Güçlendirmek				
Hedef Performansı	%50				
Sorumlu Birim	Kütüphane ve Dokümantasyon Daire Başkanlığı				
Performans Göstergeleri	Hedefe Etkisi	Plan Dönemi Başlangıç Değeri (A)	İzleme Dönemindeki Yıllıksonu Hedeflenen Değer (B)	İzleme Dönemindeki Gerçekleşen Değeri (C)	Performans (%) (C-A)/(B-A)
PG 3.3.1 Üniversitenin Kurumsal Arşivinin Dijital Ortama Aktarılma Oranı**	50	0.00	25.00	0.00	%0
Açıklama	Covid-19 pandemi sürecinin oluşturduğu zorunlu mesai arası sebebiyle kurumsal arşivin dijital ortama aktarılması hedefinde ilerleme sağlanamamıştır. 2020 yılı sonuna kadar belli bir ilerleme sağlanması hedeflenmektedir.				
PG 3.3.2 Yeni Alınan veya Geliştirilen Yazılım ve Mobil Uygulama Sayısı**	50	1.00	2.00	2.00	%100
Açıklama	Gösterge hedefine ulaşılmıştır.				

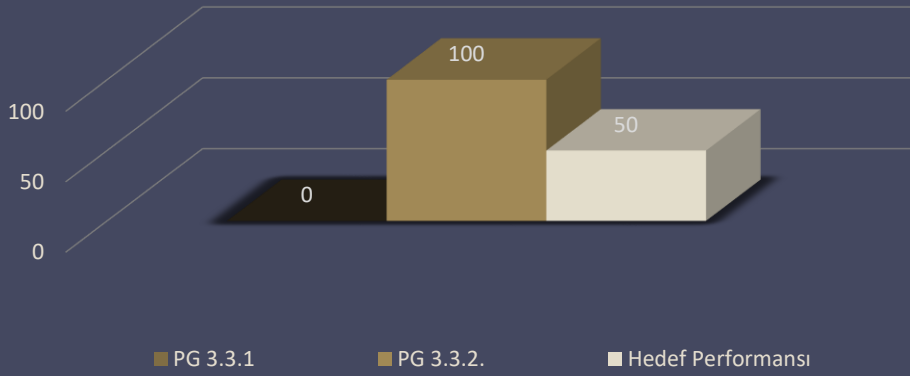
Pg 3.3.1 Üniversitenin Kurumsal Arşivinin Dijital Ortama Aktarılma Oranı



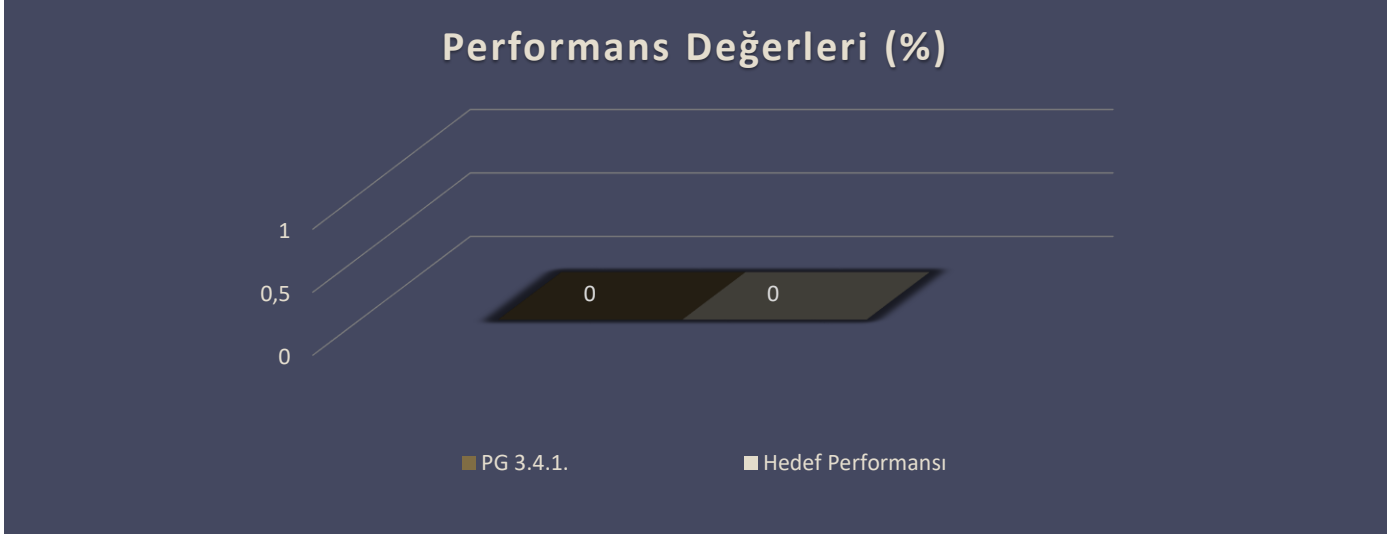
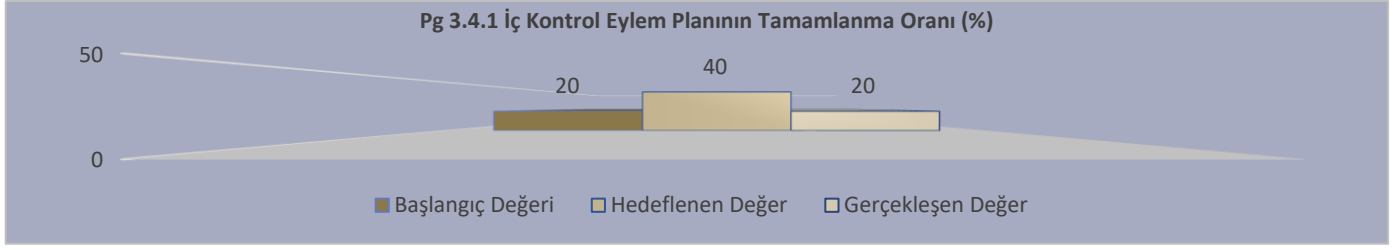
Pg 3.3.2 Yeni Alınan veya Geliştirilen Yazılım ve Mobil Uygulama Sayısı



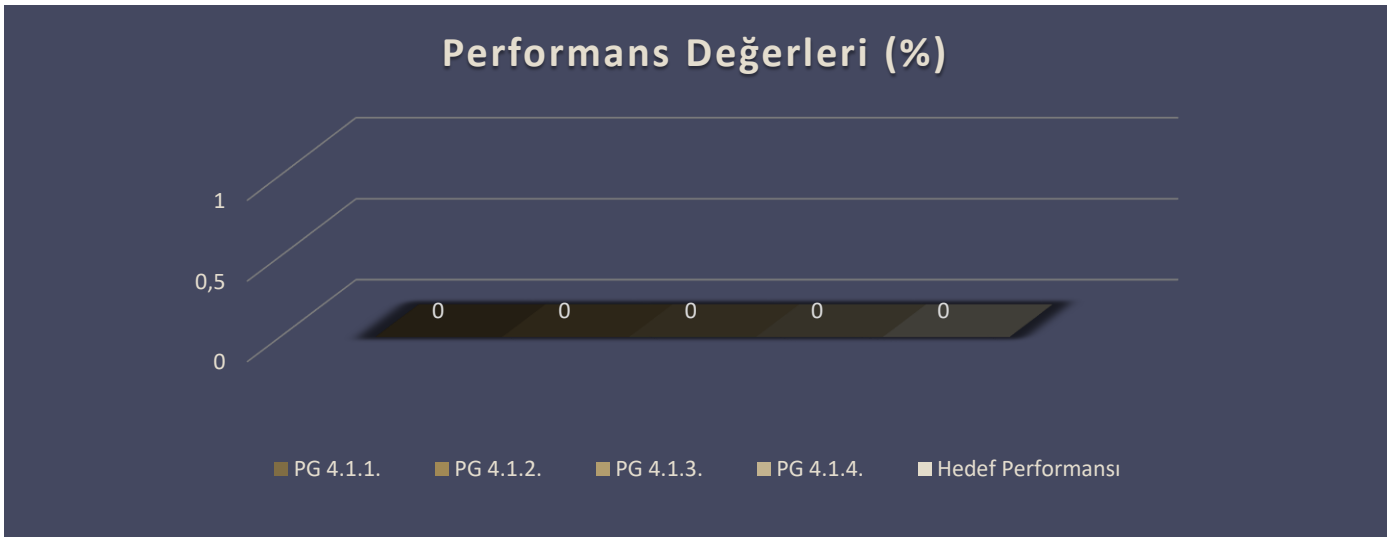
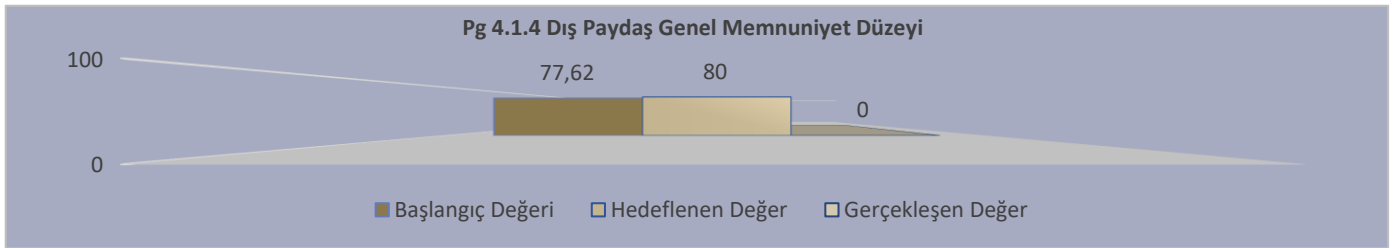
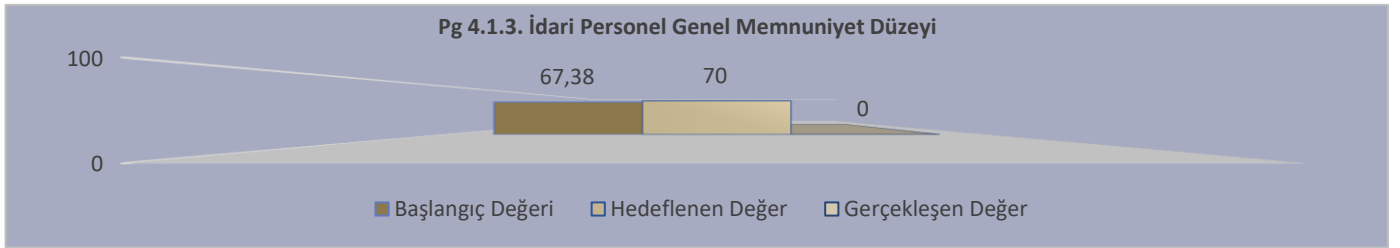
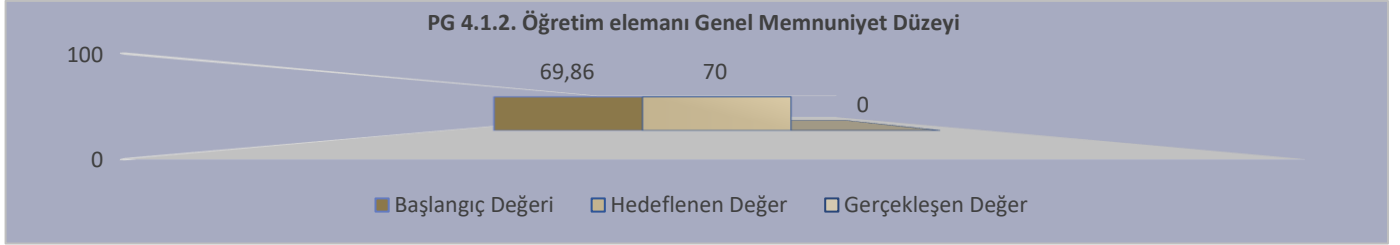
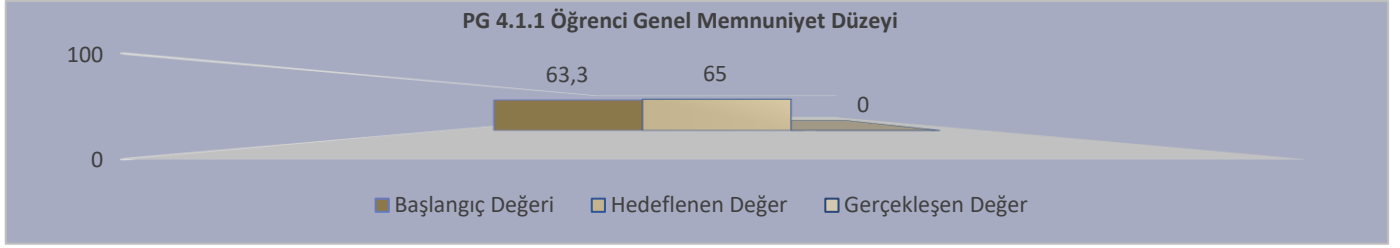
Performans Değerleri (%)



Amaç	A3. Üniversitenin Kurumsal Altyapısını Güçlendirmek				
Hedef	H3.4. İç Kontrol Sistemini Geliştirmek				
Hedef Performansı	%0				
Sorumlu Birim	Strateji Geliştirme Daire Başkanlığı				
Performans Göstergeleri	Hedefe Etkisi	Plan Dönemi Başlangıç Değeri (A)	İzleme Dönemindeki Yılsonu Hedeflenen Değer (B)	İzleme Dönemindeki Gerçekleşmeye Değeri (C)	Performans (%) (C-A)/(B-A)
PG 3.4.1 İç Kontrol Eylem Planının Tamamlanma Oranı (%) **	100	20.00	40.00	20.00	%0
Açıklama	Covid-19 pandemi sürecinin oluşturduğu zorunlu mesai arası sebebiyle iç kontrol alanında ilerleme sağlanamamıştır. 2020 yılı sonuna kadar belli bir ilerleme sağlanması hedeflenmektedir.				

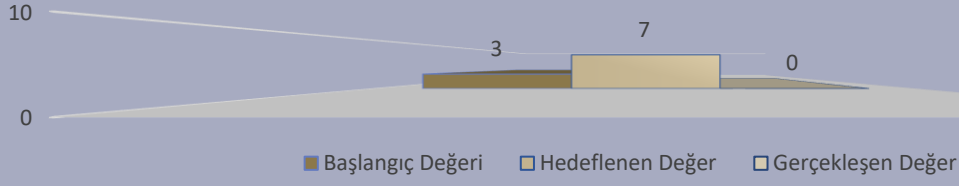


Amaç	A4. Paydaş Memnuniyetini Artırmak ve Katkı Sağlamak				
Hedef	H4.1. Paydaşların Memnuniyet Düzeyini Artırmak				
Hedef Performansı	%0				
Sorumlu Birim	Kurumsal Gelişim ve Kalite Koordinatörlüğü				
Performans Göstergeleri	Hedefe Etkisi	Plan Dönemi Başlangıç Değeri (A)	İzleme Dönemindeki Yılsonu Hedeflenen Değer (B)	İzleme Dönemindeki Gerçekleşmiş Değeri (C)	Performans (%) (C-A)/(B-A)
PG 4.1.1 Öğrenci Genel Memnuniyet Düzeyi*	30	63.30	65.00	0.00	%0
Açıklama	2020 Ocak-Haziran Döneminde Covid-19 pandemisi sebebiyle öğrenci memnuniyet anketi yapılmamış olup, söz konusu göstergeye ilişkin performans hesaplanamamaktadır. Göstergeye ilişkin anketin yıl sonuna kadar yapılması planlanmaktadır.				
PG 4.1.2. Öğretim Elemanı Genel Memnuniyet Düzeyi*	20	69.86	70.00	0.00	%0
Açıklama	2020 Ocak-Haziran Döneminde Covid-19 pandemisi sebebiyle öğretim elemanı memnuniyet anketi yapılmamış olup, söz konusu göstergeye ilişkin performans hesaplanamamaktadır. Göstergeye ilişkin anketin yıl sonuna kadar yapılması planlanmaktadır.				
PG 4.1.3. İdari Personel Genel Memnuniyet Düzeyi*	20	67.38	70.00	0.00	%0
Açıklama	2020 Ocak-Haziran Döneminde Covid-19 pandemisi sebebiyle idari personel memnuniyet anketi yapılmamış olup, söz konusu göstergeye ilişkin performans hesaplanamamaktadır. Göstergeye ilişkin anketin yıl sonuna kadar yapılması planlanmaktadır.				
PG 4.1.4 Dış Paydaş Genel Memnuniyet Düzeyi*	30	77.62	80.00	0.00	%0
Açıklama	2020 Ocak-Haziran Döneminde Covid-19 pandemisi sebebiyle dış paydaş memnuniyet anketi yapılmamış olup, söz konusu göstergeye ilişkin performans hesaplanamamaktadır. Göstergeye ilişkin anketin yıl sonuna kadar yapılması planlanmaktadır.				

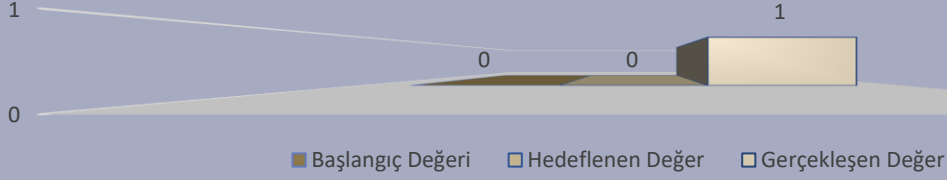


Amaç	A4. Paydaş Memnuniyetini Artırmak ve Katkı Sağlamak				
Hedef	H4.2. Toplumsal Katkı Faaliyetlerini Artırmak				
Hedef Performansı	%31				
Sorumlu Birim	Rektörlük				
Performans Göstergeleri	Hedefe Etkisi	Plan Dönemi Başlangıç Değeri (A)	İzleme Dönemindeki Yılsonu Hedeflenen Değer (B)	İzleme Dönemindeki Gerçekleşme Değeri (C)	Performans (%) (C-A)/(B-A)
PG 4.2.1 Toplumsal İhtiyaca Yönelik Yapılan Eğitim Etkinliği Sayısı (ODÜSEM)**	20	3.00	7.00	0.00	%0
Açıklama	Covid-19 pandemisi sebebiyle toplumsal ihtiyaca yönelik yapılan eğitim etkinliği bulunmamaktadır. Pandemi sürecinin yarattığı belirsizlikten dolayı yıl sonuna kadar hedef ulaşılma ihtimali düşük olarak görülmektedir.				
PG 4.2.2 Sosyal Sorumluluk Projesi Sayısı (En Az 2 Ay Süreli, Bütçeli)**	20	0.00	0.00	1.00	%0
Açıklama	2020 yılında performans göstergesine ilişkin hedef bulunmamakla birlikte yıl içinde sosyal sorumluluk projesi gerçekleşmiş olup 2021 yılı için hedeflenen sayıya ulaşılmıştır.				
PG 4.2.3. Düzenlenen Toplam Kültür, Sanat ve Spor Etkinliği Sayısı**	20	87.00	187.00	9.00	%0
Açıklama	Covid-19 pandemisi sebebiyle düzenlenen kültür, sanat ve spor etkinliği sayısı azalmıştır. Pandemi sürecinin yarattığı belirsizlikten dolayı yıl sonuna kadar hedef ulaşılma ihtimali düşük olarak görülmektedir.				
PG 4.2.4. Dezavantajlı Gruplara Yönelik Sosyal Uyum ve Kapsayıcılığa İlişkin Faaliyet Sayısı**	20	14.00	29.00	2.00	%0
Açıklama	Covid-19 pandemisi sebebiyle dezavantajlı gruplara yönelik sosyal uyum ve kapsayıcılığa ilişkin faaliyet sayısı azalmıştır. Pandemi sürecinin yarattığı belirsizlikten dolayı yıl sonuna kadar hedef ulaşılma ihtimali düşük olarak görülmektedir.				
PG 4.2.5 Üniversitenin Sıfır Atık, Yeşil Kampüs ve Çevrecilik Alanlarında Aldığı Ödül Sayısı**	20	0.00	0.00	0.00	%0
Açıklama	2020 yılına ilişkin olarak üniversitenin sıfır atık, yeşil kampüs ve çevrecilik alanlarında ödül alma hedefi bulunmamaktadır.				

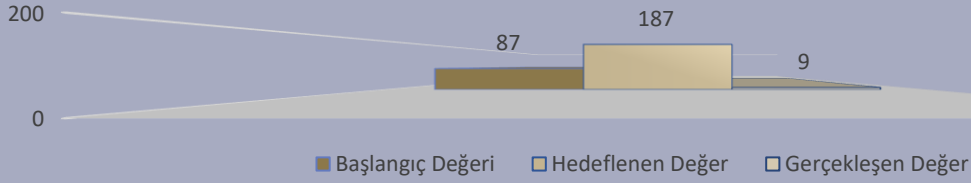
Pg 4.2.1 Toplumsal İhtiyaca Yönelik Yapılan Eğitim Etkinliği Sayısı (ODÜSEM)



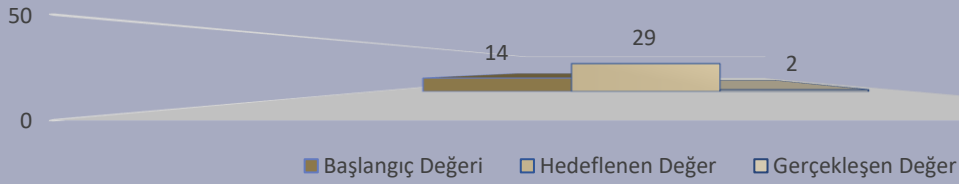
Pg 4.2.2 Sosyal Sorumluluk Projesi Sayısı (En Az 2 Ay Süreli, Bütçeli)



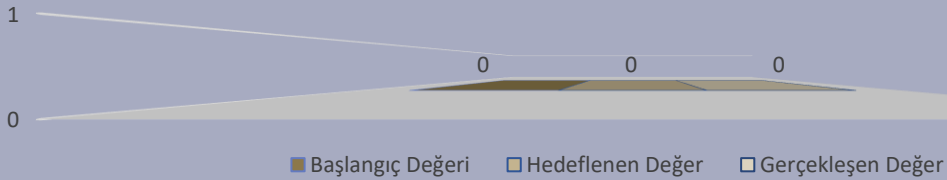
Pg 4.2.3. Düzenlenen Toplam Kültür, Sanat ve Spor Etkinliği Sayısı



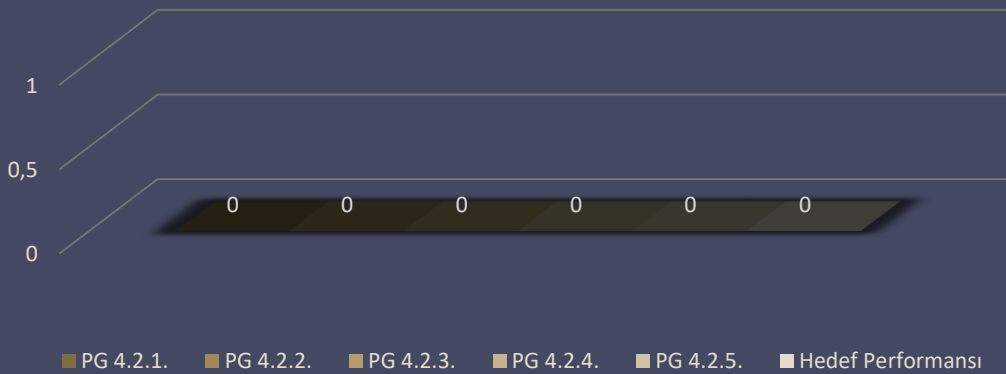
Pg 4.2.4. Dezavantajlı Gruplara Yönelik Sosyal Uyum ve Kapsayıcılığa İlişkin Faaliyet Sayısı



Pg 4.2.5 Üniversitenin Sıfır Atık, Yeşil Kampüs ve Çevrecilik Alanlarında Aldığı Ödül Sayısı

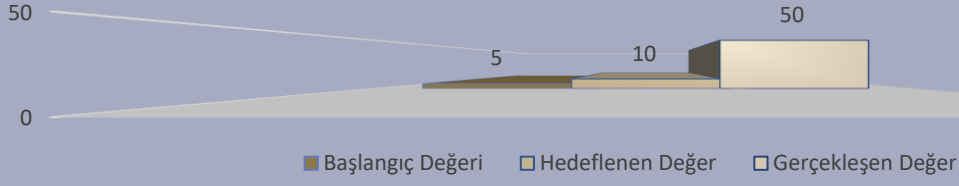


Performans Değerleri (%)

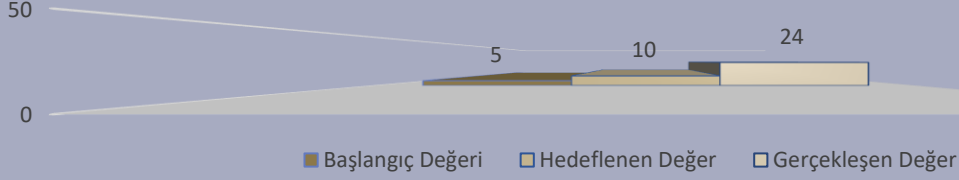


Amaç	A5. Kalite Odaklı Kurum Kültürünü Oluşturmak				
Hedef	H5.1: Kalite Kültürünü Oluşturmak ve Sürdürülebilir Yapıda Yerleştirmek				
Hedef Performansı	%83				
Sorumlu Birim	Rektörlük				
Performans Göstergeleri	Hedefe Etkisi	Plan Dönemi Başlangıç Değeri (A)	İzleme Dönemindeki Yılsonu Hedeflenen Değer (B)	İzleme Dönemindeki Gerçekleşme Değeri (C)	Performans (%) (C-A)/(B-A)
PG 5.1.1. Kalite Kültürünü Yaygınlaştırma Amacıyla Düzenlenen Toplantı, Çalıştay Vb. Faaliyet Sayısı**	20	5.00	10.00	50.00	%100
Açıklama	Gösterge hedefine ulaşılmıştır.				
PG 5.1.2 Öğrencilerin Kalite ve Kurum Kültürüne Katılımını Sağlamak Amacıyla Düzenlenen Eğitim Sayısı**	20	5.00	10.00	24.00	%100
Açıklama	Gösterge hedefine ulaşılmıştır.				
PG 5.1.3 Kalite Odaklı Lisans ve Lisansüstü Ders Sayısı**	20	3.00	4.00	6.00	%100
Açıklama	Gösterge hedefine ulaşılmıştır.				
P.G 5.1.4 Kurumun İç Paydaşları ile Kalite Süreçleri Kapsamında Gerçekleştirdiği Yıllık Geribildirim ve Değerlendirme Toplantılarının Sayısı**	20	90.00	190.00	138.00	%48
Açıklama	2020 Ocak -Haziran döneminde performans göstergesi hedefi %48 oranında tutturulmuş olup yıl sonuna kadar hedefe ulaşılacağı düşünülmektedir.				
P.G 5.1.5 Kurumun Dış Paydaşları İle Kalite Süreçleri Kapsamında Gerçekleştirdiği Yıllık Geribildirim ve Değerlendirme Toplantılarının Sayısı**	20	2.00	5.00	4.00	%67
Açıklama	2020 Ocak -Haziran döneminde performans göstergesi hedefi %67 oranında tutturulmuş olup yıl sonuna kadar hedefe ulaşılacağı düşünülmektedir.				

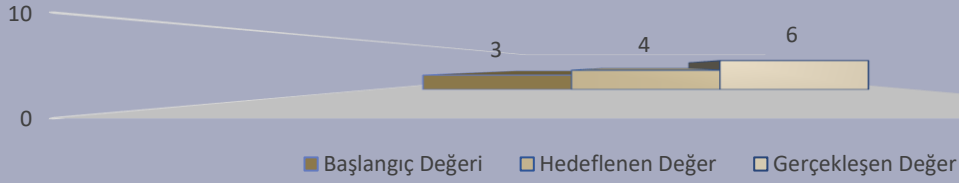
Pg 5.1.1. Kalite Kültürünü Yaygınlaştırma Amacıyla Düzenlenen Toplantı, Çalıştay Vb. Faaliyet Sayısı



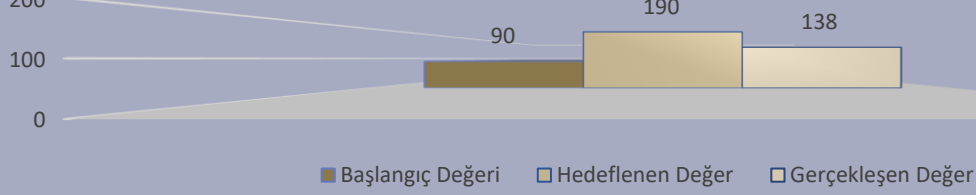
Pg 5.1.2 Öğrencilerin Kalite ve Kurum Kültürüne Katılımını Sağlamak Amacıyla Düzenlenen Eğitim Sayısı



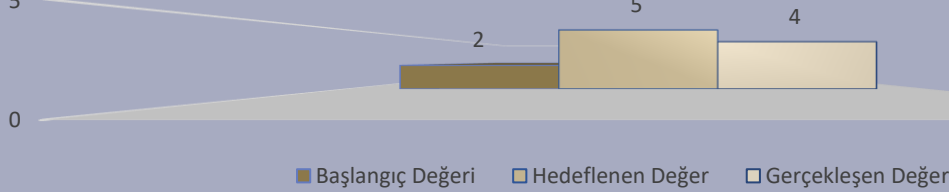
Pg 5.1.3 Kalite Odaklı Lisans ve Lisansüstü Ders Sayısı



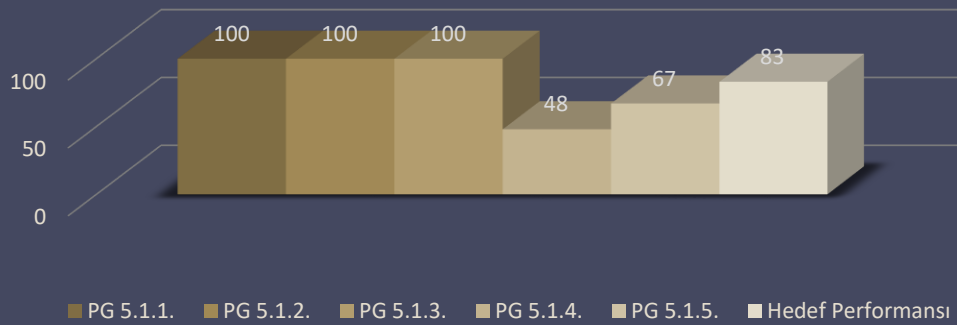
P.G 5.1.4 Kurumun İç Paydaşları İle Kalite Süreçleri Kapsamında Gerçekleştirdiği Yıllık Geribildirim ve Değerlendirme Toplantılarının Sayısı



P.G 5.1.5 Kurumun Dış Paydaşları İle Kalite Süreçleri Kapsamında Gerçekleştirdiği Yıllık Geribildirim ve Değerlendirme Toplantılarının Sayısı



Performans Değerleri (%)



SONUÇ

Hazırlamış olduğumuz bu raporda, 2020-2024 Stratejik Planının ilk yılı olan 2020 yılındaki ilk altı ayı kapsayacak şekilde incelenmiş olup birçok ülkede olduğu gibi ülkemizde de insan hayatı açısından son derece tehlikeli olan yeni tip Koronavirüs (Covid-19) salgınına karşı alınan önlemler neticesinde hedeflediğimiz birçok göstergeler olumsuz sonuçlanmış olsa da 64 göstergenin 12 tanesinde yarıyıllı doldurmadan tamamlamamız hedeflerimize hızlı bir şekilde ulaştığımızı göstermektedir.

Covid-19 salgını sürecinde uluslararası alanlar olumsuz etkilendiği için Üniversitemizde uluslararası alanı kapsayan birçok göstergedeki hedefe ulaşamayacağımızı öngörmekteyiz. Birçok göstergede ise hedefe ulaşmaya emin adımlarla ilerlemeye devam etmekteyiz.



ORDU ÜNİVERSİTESİ
Strateji Geliştirme Daire Başkanlığı

